



---

# 2020–2024 DÖNEMİ STRATEJİK PLANI KURUMSAL MALİ DURUM ve BEKLENTİLER RAPORU

2024







**ESKİŞEHİR  
ODUNPAZARI BELEDİYESİ  
2020–2024 DÖNEMİ STRATEJİK PLANI  
2024 YILI MALİ DURUM VE BEKLENTİLER RAPORU**



**ESKİŐEHİR**  
**TEMMUZ, 2024(\*)**

---

\* Bu Rapor; 10.12.2003 tarih ve 5018 sayılı Kamu Mali Yönetimi ve Kontrol Kanunu madde (30) hükümlerine dayanılarak hazırlanmıştır.

## İÇİNDEKİLER

I. 2024 YILI OCAK-HAZİRAN DÖNEMİ BÜTÇE UYGULAMA SONUÇLARI .....	7
A. Bütçe Giderleri .....	7
Personel Giderleri .....	8
Sosyal Güvenlik Kurumlarına Devlet Primi Giderleri .....	9
Mal ve Hizmet Alım Giderleri .....	10
Faiz Giderleri .....	11
Cari Transferler .....	12
Sermaye Giderleri .....	13
Sermaye Transferleri .....	14
Borç Verme .....	14
B. Bütçe Gelirleri .....	15
Vergi Gelirleri .....	16
Teşebbüs ve Mülkiyet Gelirleri .....	17
Alınan Bağış ve Yardımlar ile Özel Gelirler .....	18
Diğer Gelirler .....	19
Sermaye Gelirleri .....	20
Ret ve İadeler (-) .....	21
C. Finansman .....	22
II. 2024 YILI OCAK-HAZİRAN DÖNEMİNDE YÜRÜTÜLEN FAALİYETLER .....	23
III. 2024 YILI TEMMUZ-ARALIK DÖNEMİ BEKLENTİ ve HEDEFLERİ .....	28
A. Bütçe Giderleri .....	28
Personel Giderleri .....	29
Sosyal Güvenlik Kurumlarına Devlet Primi Giderleri .....	30
Mal ve Hizmet Alım Giderleri .....	31
Faiz Giderleri .....	32
Cari Transferler .....	33
Sermaye Giderleri .....	34
Sermaye Transferleri .....	35
Borç Verme .....	35
B. Bütçe Gelirleri .....	36
Vergi Gelirleri .....	37
Teşebbüs ve Mülkiyet Gelirleri .....	38
Alınan Bağış ve Yardımlar ile Özel Gelirler .....	39
Diğer Gelirler .....	40
Sermaye Gelirleri .....	41
Ret ve İadeler(-) .....	42
C. Finansman .....	43
IV. 2024 YILI TEMMUZ-ARALIK DÖNEMİNDE YÜRÜTÜLMESİ PLANLANAN FAALİYETLER .....	44



## **TABLO DİZİNİ**

<b>Tablo 1 - Bütçe Giderleri (01.01.2024–30.06.2024)</b> .....	7
<b>Tablo 2 - Personel Giderleri (01.01.2024–30.06.2024)</b> .....	8
<b>Tablo 3 - Sosyal Güvenlik Kurumlarına Devlet Primi Giderleri (01.01.2024–30.06.2024)</b> .....	9
<b>Tablo 4 - Mal ve Hizmet Alım Giderleri (01.01.2024–30.06.2024)</b> .....	10
<b>Tablo 5 - Faiz Giderleri (01.01.2024–30.06.2024)</b> .....	11
<b>Tablo 6 - Cari Transferler (01.01.2024–30.06.2024)</b> .....	12
<b>Tablo 7 - Sermaye Giderleri (01.01.2024–30.06.2024)</b> .....	13
<b>Tablo 8 - Sermaye Transferleri (01.01.2024–30.06.2024)</b> .....	14
<b>Tablo 9 - Borç Verme (01.01.2024–30.06.2024)</b> .....	14
<b>Tablo 10 - Bütçe Gelirleri (01.01.2024–30.06.2024)</b> .....	15
<b>Tablo 11 - Vergi Gelirleri (01.01.2024–30.06.2024)</b> .....	16
<b>Tablo 12 - Teşebbüs ve Mülkiyet Gelirleri (01.01.2024–30.06.2024)</b> .....	17
<b>Tablo 13 - Alınan Bağış ve Yardımlar ile Özel Gelirler (01.01.2024–30.06.2024)</b> .....	18
<b>Tablo 14 - Diğer Gelirler (01.01.2024–30.06.2024)</b> .....	19
<b>Tablo 15 - Sermaye Gelirleri (01.01.2024–30.06.2024)</b> .....	20
<b>Tablo 16 - Ret ve İadeler (01.01.2024–30.06.2024)</b> .....	21
<b>Tablo 17 - Bütçe Uygulama Sonuçları (Ocak-Haziran)</b> .....	22
<b>Tablo 18 - Bütçe Giderleri (2024 Yılsonu Tahmini)</b> .....	28
<b>Tablo 19 - Personel Giderleri (2024 Yılsonu Tahmini)</b> .....	29
<b>Tablo 20 - Sosyal Güvenlik Kurumlarına Devlet Primi Giderleri (2024 Yılsonu Tahmini)</b> .....	30
<b>Tablo 21 - Mal ve Hizmet Alım Giderleri (2024 Yılsonu Tahmini)</b> .....	31
<b>Tablo 22 - Faiz Giderleri (2024 Yılsonu Tahmini)</b> .....	32
<b>Tablo 23 - Cari Transferler (2024 Yılsonu Tahmini)</b> .....	33
<b>Tablo 24 - Sermaye Giderleri (2024 Yılsonu Tahmini)</b> .....	34
<b>Tablo 25 - Sermaye Transferleri (2024 Yılsonu Tahmini)</b> .....	35
<b>Tablo 26 - Borç Verme (2024 Yılsonu Tahmini)</b> .....	35
<b>Tablo 27 - Bütçe Gelirleri (2024 Yılsonu Tahmini)</b> .....	36
<b>Tablo 28 - Vergi Gelirleri (2024 Yılsonu Tahmini)</b> .....	37
<b>Tablo 29 - Teşebbüs ve Mülkiyet Gelirleri (2024 Yılsonu Tahmini)</b> .....	38
<b>Tablo 30 - Alınan Bağış ve Yardımlar ile Özel Gelirler (2024 Yılsonu Tahmini)</b> .....	39
<b>Tablo 31 - Diğer Gelirler (2024 Yılsonu Tahmini)</b> .....	40
<b>Tablo 32 - Sermaye Gelirleri (2024 Yılsonu Tahmini)</b> .....	41
<b>Tablo 33 - Ret ve İadeler (2024 Yılsonu Tahmini)</b> .....	42
<b>Tablo 34 - Bütçe Uygulama Sonuçları (2024 Yılsonu Tahmini)</b> .....	43
<b>Tablo 35 - Bütçe Giderlerinin Gelişimi</b> .....	48
<b>Tablo 36 - Bütçe Gelirlerinin Gelişimi</b> .....	49

## **GRAFİK DİZİNİ**

<b>Grafik 1 - Bütçe Giderleri Aylık Gelişimi</b> .....	7
<b>Grafik 2 - Personel Giderleri Aylık Gelişimi</b> .....	8
<b>Grafik 3 - Sosyal Güvenlik Kurumlarına Devlet Primi Giderleri Aylık Gelişimi</b> .....	9
<b>Grafik 4 - Mal ve Hizmet Alım Giderleri Aylık Gelişimi</b> .....	10
<b>Grafik 5 - Faiz Giderleri Aylık Gelişimi</b> .....	11
<b>Grafik 6 - Cari Transferler Aylık Gelişimi</b> .....	12
<b>Grafik 7 - Sermaye Giderleri Aylık Gelişimi</b> .....	13
<b>Grafik 8 - Bütçe Gelirleri Aylık Gelişimi</b> .....	15
<b>Grafik 9 - Vergi Gelirleri Aylık Gelişimi</b> .....	16
<b>Grafik 10 - Teşebbüs ve Mülkiyet Gelirleri Aylık Gelişimi</b> .....	17
<b>Grafik 11 - Alınan Bağış ve Yardımlar ile Özel Gelirler Aylık Gelişimi</b> .....	18
<b>Grafik 12 - Diğer Gelirler Aylık Gelişimi</b> .....	19
<b>Grafik 13 - Sermaye Gelirleri Aylık Gelişimi</b> .....	20
<b>Grafik 14 - Ret ve İadeler Aylık Gelişimi</b> .....	21
<b>Grafik 15 - Bütçe Uygulama Sonuçları (Ocak-Haziran)</b> .....	22
<b>Grafik 16 - Yılsonu Tahmini (Bütçe Giderleri, I. Düzey)</b> .....	28
<b>Grafik 17 - Yılsonu Tahmini (Personel Giderleri, II. Düzey)</b> .....	29
<b>Grafik 18 - Yılsonu Tahmini (Sosyal Güvenlik Kurumlarına Devlet Primi Giderleri, II. Düzey)</b> .....	30
<b>Grafik 19 - Yılsonu Tahmini (Mal ve Hizmet Alım Giderleri, II. Düzey)</b> .....	31
<b>Grafik 20 - Yılsonu Tahmini (Faiz Giderleri, II. Düzey)</b> .....	32
<b>Grafik 21 - Yılsonu Tahmini (Cari Transferler, II. Düzey)</b> .....	33
<b>Grafik 22 - Yılsonu Tahmini (Sermaye Giderleri, II. Düzey)</b> .....	34
<b>Grafik 23 - Yılsonu Tahmini (Bütçe Gelirleri, II. Düzey)</b> .....	36
<b>Grafik 24 - Yılsonu Tahmini (Vergi Gelirleri, II. Düzey)</b> .....	37
<b>Grafik 25 - Yılsonu Tahmini (Teşebbüs ve Mülkiyet Gelirleri, II. Düzey)</b> .....	38
<b>Grafik 26 - Yılsonu Tahmini (Alınan Bağış ve Yardımlar ile Özel Gelirler, II. Düzey)</b> .....	39
<b>Grafik 27 - Yılsonu Tahmini (Diğer Gelirler, II. Düzey)</b> .....	40
<b>Grafik 28 - Yılsonu Tahmini (Sermaye Gelirleri, II. Düzey)</b> .....	41
<b>Grafik 29 - Yılsonu Tahmini (Ret ve İadeler, II. Düzey)</b> .....	42
<b>Grafik 30 - Bütçe Uygulama Sonuçları (2024 Yılsonu Tahmini)</b> .....	43



# I. 2024 YILI OCAK-HAZİRAN DÖNEMİ BÜTÇE UYGULAMA SONUÇLARI

## A. Bütçe Giderleri

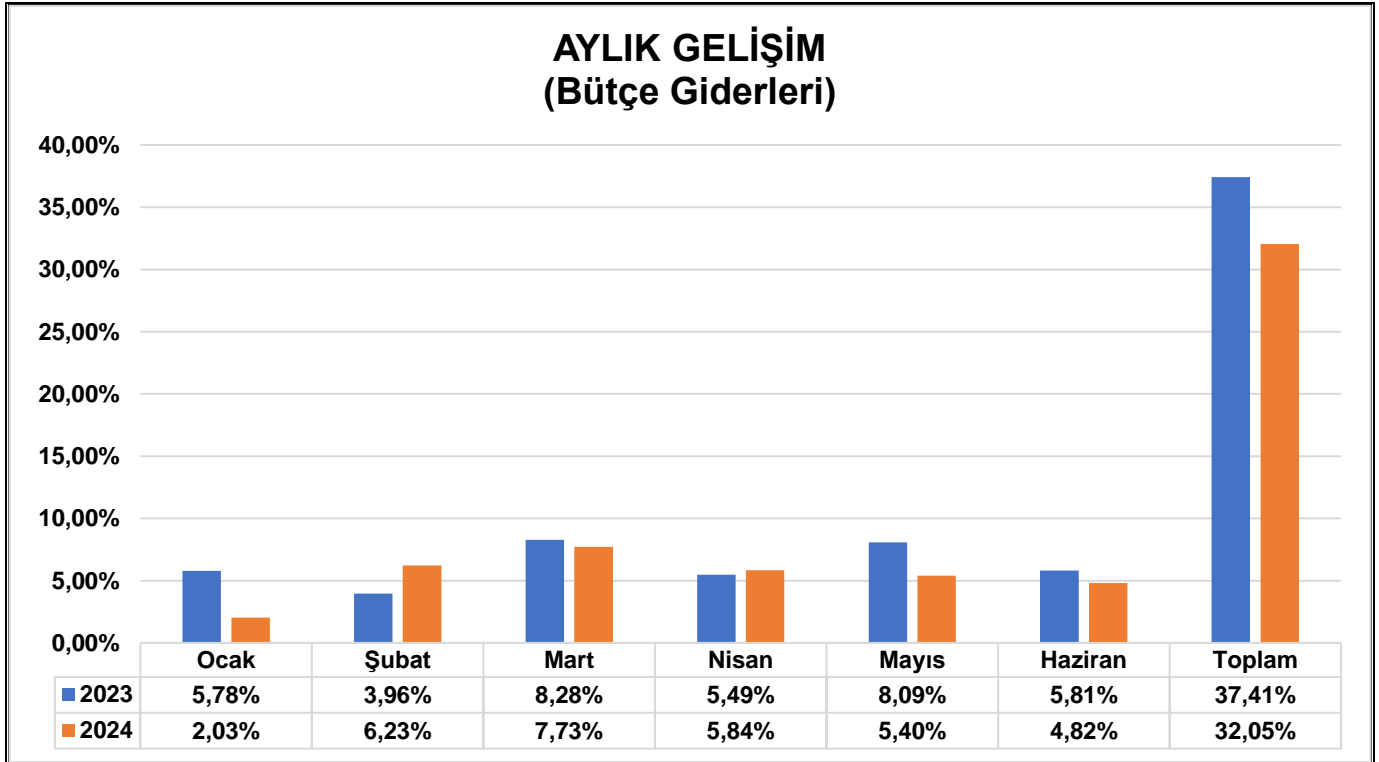
Odunpazarı Belediyesi 2024 yılı bütçe kararnamesinde *bütçe gideri* ödenekler toplamı **2.300.000.000,00 TL** olarak belirlenmiştir. 2024 yılı ilk altı aylık dönem sonunda **737.260.791,28 TL** *bütçe gideri* gerçekleştirilmiştir. 2024 yılı *bütçe giderleri* ilk altı aylık dönem sonunda gerçekleşmesi **32,05%** olmuştur.

2024 yılı ilk altı aylık dönem sonunda **737.260.791,28 TL** *bütçe gideri* gerçekleşmiş ve geçen yılın aynı dönemine göre **73,24%** artış göstermiştir. 2023 yılı ilk altı aylık dönem sonunda **425.571.783,73 TL** *bütçe gideri* gerçekleştirilmiştir. Ekonomik sınıflandırma birinci düzey bazında 2024 yılı ilk altı aylık dönem *bütçe giderleri* gerçekleşme sonuçları Tablo-1’de yer almaktadır.

BÜTÇE GİDERLERİ				
Ekonomik Kod (Gider)		Başlangıç Ödeneği (TL)	Gerçekleşme (TL)	Gerç. (%)
01	Personel Giderleri	305.902.000,00	140.538.625,25	45,94%
02	Sosyal Güvenlik Kurumlarına Devlet Primi Giderleri	49.786.000,00	15.975.412,31	32,09%
03	Mal ve Hizmet Alım Giderleri	1.071.112.000,00	420.219.660,58	39,23%
04	Faiz Giderleri	25.000.000,00	3.554.844,14	14,22%
05	Cari Transferler	66.174.000,00	38.959.863,96	58,87%
06	Sermaye Giderleri	612.022.000,00	118.012.385,04	19,28%
07	Sermaye Transferleri	2.000,00	0,00	0,00%
08	Borç Verme	2.000,00	0,00	0,00%
09	Yedek Ödenekler	170.000.000,00	0,00	0,00%
<b>Bütçe Giderleri Toplamı</b>		<b>2.300.000.000,00</b>	<b>737.260.791,28</b>	<b>32,05%</b>

Tablo 1 - Bütçe Giderleri (01.01.2024–30.06.2024)

*Bütçe giderleri* 2024 yılı ilk altı aylık dönem ile geçen yılın aynı dönemi aylık gerçekleşme oranlarının karşılaştırılması Grafik-1’de gösterilmiştir.



Grafik 1 - Bütçe Giderleri Aylık Gelişimi

## Personel Giderleri

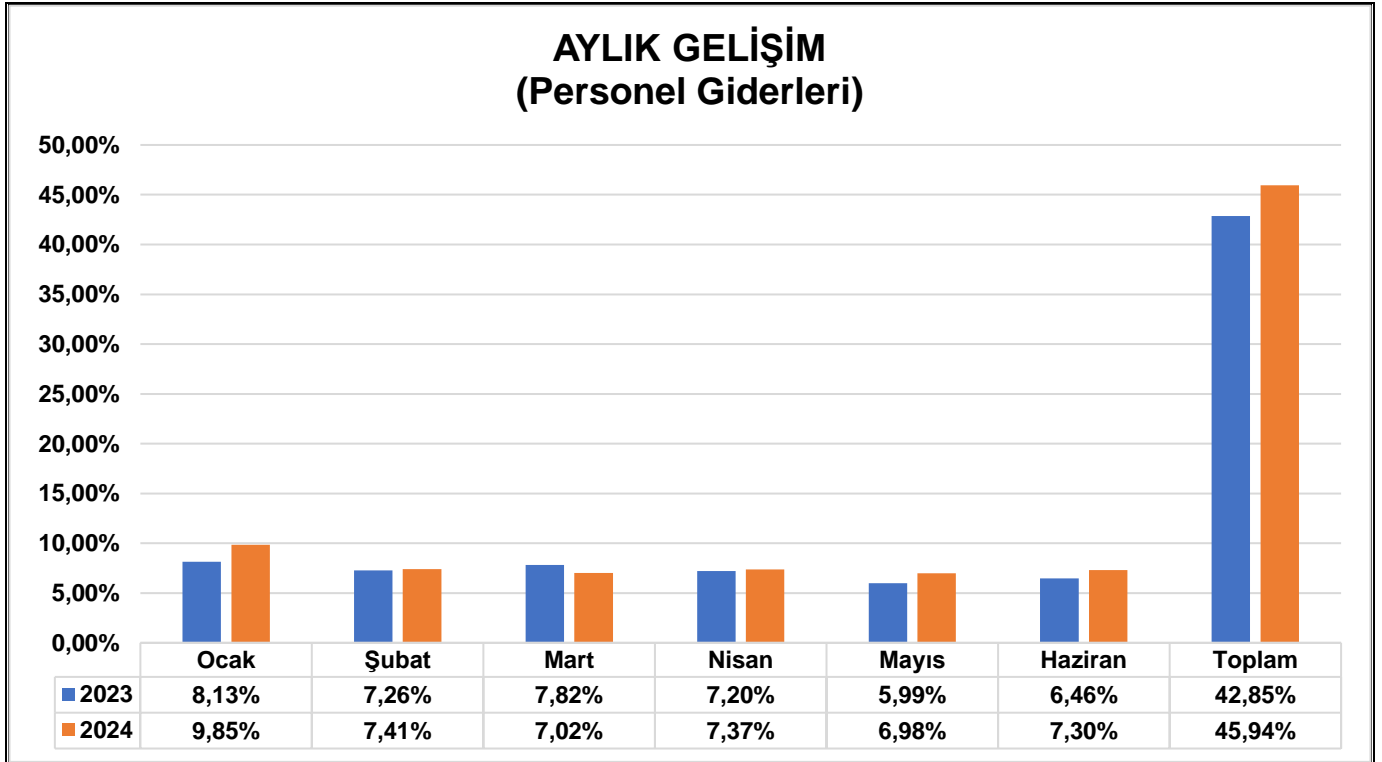
Odunpazarı Belediyesi 2024 yılı bütçe kararnamesinde *personel giderleri* ödenek toplamı **305.902.000,00 TL** olarak belirlenmiştir. 2024 yılı ilk altı aylık dönem sonunda **140.538.625,25 TL** *personel gideri* gerçekleştirilmiştir. 2024 yılı *personel giderleri* bütçesinin ilk altı aylık dönem sonunda gerçekleşmesi **45,94%** olmuştur.

2024 yılı ilk altı aylık dönem sonunda **140.538.625,25 TL** *personel gideri* gerçekleşmiş ve geçen yılın aynı dönemine göre **113,97%** artış göstermiştir. 2023 yılı ilk altı aylık dönem sonunda **65.680.664,91 TL** *personel gideri* gerçekleştirilmiştir. Ekonomik sınıflandırma ikinci düzey bazında 2024 yılı ilk altı aylık dönem *personel giderleri* gerçekleşme sonuçları Tablo-2’de yer almaktadır.

PERSONEL GİDERLERİ				
Ekonomik Kod (Gider)		Başlangıç Ödeneği (TL)	Gerçekleşme (TL)	Gerç. (%)
01.1	Memurlar	238.610.000,00	116.956.143,10	49,02%
01.2	Sözleşmeli Personel	12.000,00	0,00	0,00%
01.3	İşçiler	62.530.000,00	20.766.068,85	33,21%
01.4	Geçici Süreli Çalışanlar	700.000,00	346.330,74	49,48%
01.5	Diğer Personel	4.050.000,00	2.470.082,56	60,99%
01.7	Milletvekilleri	0,00		
01.8	Cumhurbaşkanı Ödeneği	0,00		
01.9	İstihbarat Personeli	0,00		
<b>Personel Giderleri Toplamı</b>		<b>305.902.000,00</b>	<b>140.538.625,25</b>	<b>45,94%</b>

Tablo 2 - Personel Giderleri (01.01.2024–30.06.2024)

*Personel Giderleri* 2024 yılı ilk altı aylık dönem ile geçen yılın aynı dönemi aylık gerçekleşme oranlarının karşılaştırılması Grafik-2’de gösterilmiştir.



Grafik 2 - Personel Giderleri Aylık Gelişimi

## Sosyal Güvenlik Kurumlarına Devlet Primi Giderleri

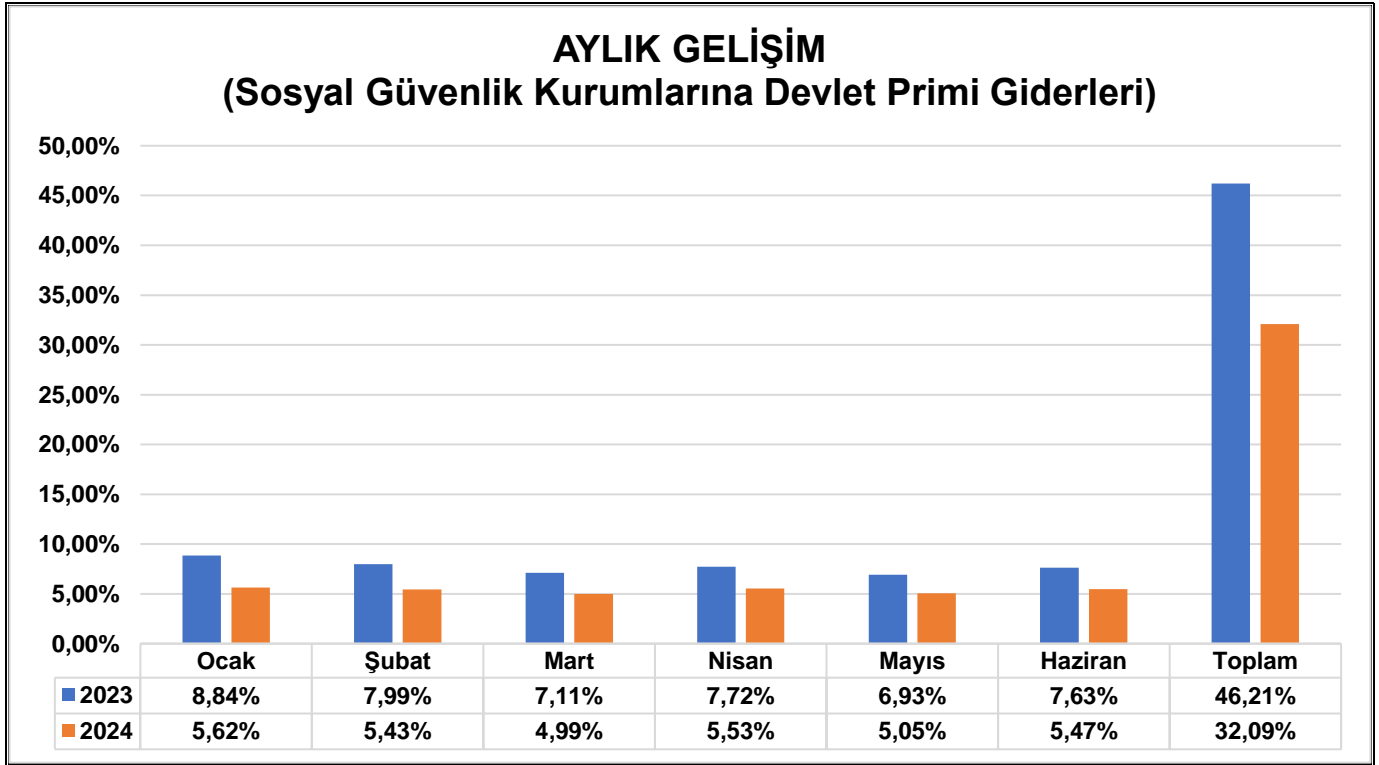
Odunpazarı Belediyesi 2024 yılı bütçe kararnamesinde *sosyal güvenlik kurumlarına devlet primi giderleri* ödenek toplamı **49.786.000,00 TL** olarak belirlenmiştir. 2024 yılı ilk altı aylık dönem sonunda **15.975.412,31 TL** sosyal güvenlik kurumlarına devlet primi giderleri gerçekleştirilmiştir. 2024 yılı *sosyal güvenlik kurumlarına devlet primi giderleri* bütçesinin ilk altı aylık dönem sonunda gerçekleşmesi **46,21%** olmuştur.

2024 yılı ilk altı aylık dönem sonunda **15.975.412,31 TL** sosyal güvenlik kurumlarına devlet primi gideri gerçekleşmiş ve geçen yılın aynı dönemine göre **83,75%** artış göstermiştir. 2023 yılı ilk altı aylık dönem sonunda **8.694.071,38 TL** sosyal güvenlik kurumlarına devlet primi gideri gerçekleştirilmiştir. Ekonomik sınıflandırma ikinci düzey bazında 2024 yılı ilk altı aylık dönem *sosyal güvenlik kurumlarına devlet primi giderleri* gerçekleşme sonuçları Tablo-3'te yer almaktadır.

SOSYAL GÜVENLİK KURUMLARINA DEVLET PRİMİ GİDERLERİ				
Ekonomik Kod (Gider)		Başlangıç Ödeneği (TL)	Gerçekleşme (TL)	Gerç. (%)
02.1	Memurlar	38.842.000,00	12.034.460,24	30,98%
02.2	Sözleşmeli Personel	12.000,00	0,00	0,00%
02.3	İşçiler	10.932.000,00	3.940.952,07	36,05%
02.4	Geçici Süreli Çalışanlar	0,00		
02.5	Diğer Personel	0,00		
02.7	Milletvekilleri	0,00		
02.9	İstihbarat Personeli	0,00		
<b>Sosyal Güvenlik Kurumlarına Devlet Primi Gid.</b>		<b>49.786.000,00</b>	<b>15.975.412,31</b>	<b>46,21%</b>

Tablo 3 - Sosyal Güvenlik Kurumlarına Devlet Primi Giderleri (01.01.2024-30.06.2024)

*Sosyal güvenlik kurumlarına devlet primi giderleri* 2024 yılı ilk altı aylık dönem ile geçen yılın aynı dönemi aylık gerçekleşme oranlarının karşılaştırılması Grafik-3'te gösterilmiştir.



Grafik 3 - Sosyal Güvenlik Kurumlarına Devlet Primi Giderleri Aylık Gelişimi

## Mal ve Hizmet Alım Giderleri

Odunpazarı Belediyesi 2024 yılı bütçe kararnamesinde *mal ve hizmet alım giderleri* ödenek toplamı **1.071.112.000,00 TL** olarak belirlenmiştir. 2024 yılı ilk altı aylık dönem sonunda **420.219.660,58 TL** *mal ve hizmet alım gideri* gerçekleştirilmiştir. 2024 yılı *mal ve hizmet alım giderleri* bütçesinin ilk altı aylık dönem sonunda gerçekleşmesi **39,23%** olmuştur.

2024 yılı ilk altı aylık dönem sonunda **420.219.660,58 TL** *mal ve hizmet alım gideri* gerçekleşmiş ve geçen yılın aynı dönemine göre **99,29%** artış göstermiştir. 2023 yılı ilk altı aylık dönem sonunda **210.861.883,34 TL** *mal ve hizmet alım gideri* gerçekleştirilmiştir. Ekonomik sınıflandırma ikinci düzey bazında 2024 yılı ilk altı aylık dönem *mal ve hizmet alım giderleri* gerçekleşme sonuçları Tablo-4'te yer almaktadır.

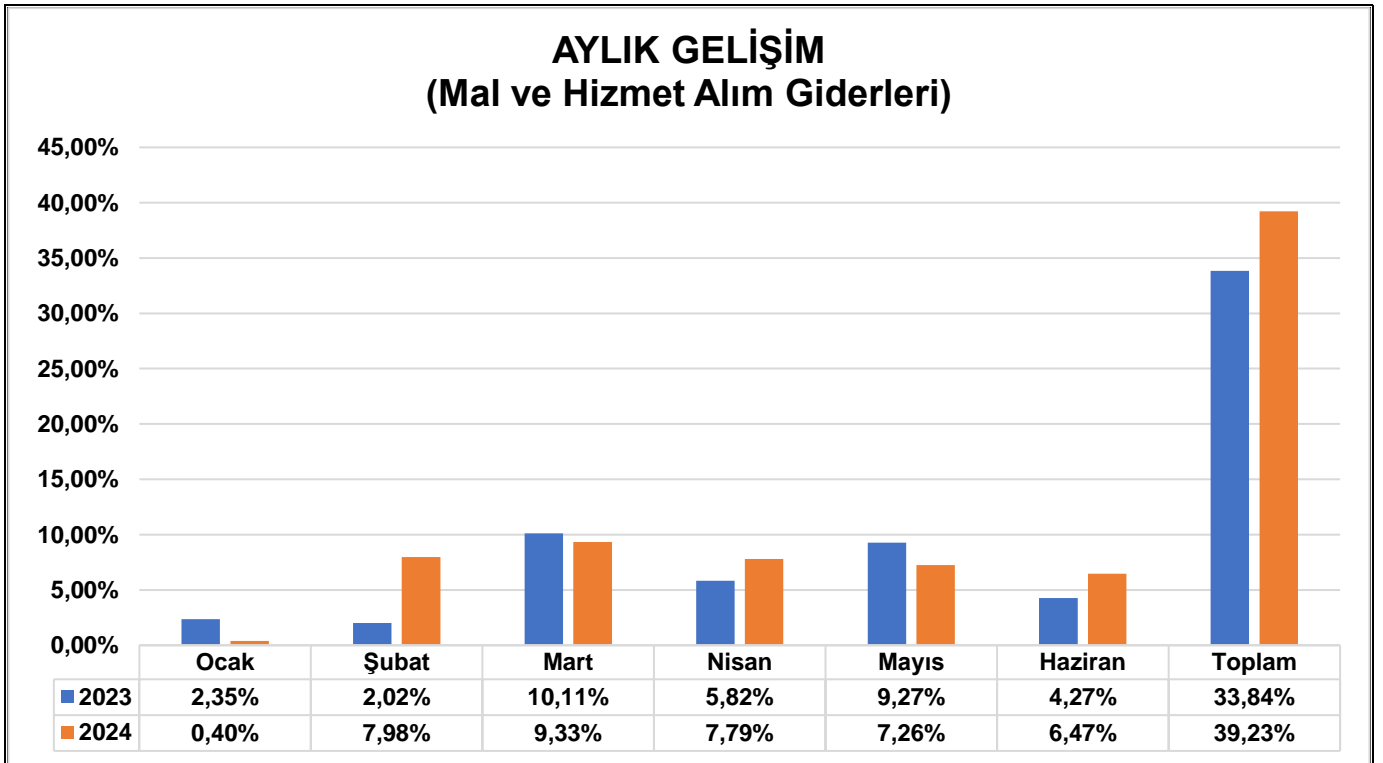
### MAL ve HİZMET ALIM GİDERLERİ

Ekonomik Kod (Gider)		Başlangıç Ödeneği (TL)	Gerçekleşme (TL)	Gerç. (%)
03.1	Üretime Yönelik Mal ve Malzeme Alımları	0,00	0,00	
03.2	Tüketime Yönelik Mal ve Malzeme Alımları	194.812.000,00	72.509.714,97	37,22%
03.3	Yolluklar	1.294.000,00	78.852,68	6,09%
03.4	Görev Giderleri	34.388.000,00	6.640.661,28	19,31%
03.5	Hizmet Alımları	768.584.000,00	294.073.725,07	38,26%
03.6	Temsil ve Tanıtma Giderleri	10.000.000,00	12.559.828,00	125,60%
03.7	Menkul Mal, Gayrimaddi Hak Alım, Bakım-Onarım	54.503.000,00	32.374.901,49	59,40%
03.8	Gayrimenkul Mal Bakım ve Onarım Giderleri	4.531.000,00	796.377,09	17,58%
03.9	Tedavi ve Cenaze Giderleri	3.000.000,00	1.185.600,00	39,52%
<b>Mal ve Hizmet Alım Giderleri Toplamı</b>		<b>1.071.112.000,00</b>	<b>420.219.660,58</b>	<b>39,23%</b>

Tablo 4 - Mal ve Hizmet Alım Giderleri (01.01.2024–30.06.2024)

*Mal ve hizmet alım giderleri* 2024 yılı ilk altı aylık dönem ile geçen yılın aynı dönemi aylık gerçekleşme oranlarının karşılaştırılması Grafik-4'te gösterilmiştir.

### AYLIK GELİŞİM (Mal ve Hizmet Alım Giderleri)



Grafik 4 - Mal ve Hizmet Alım Giderleri Aylık Gelişimi

## Faiz Giderleri

Odunpazarı Belediyesi 2024 yılı bütçe kararnamesinde *faiz giderleri* ödenek toplamı **25.000.000,00 TL** olarak belirlenmiştir. 2024 yılı ilk altı aylık dönem sonunda **3.554.844,14 TL** *faiz gideri* gerçekleştirilmiştir. 2024 yılı *faiz giderleri* bütçesinin ilk altı aylık dönem sonunda gerçekleşmesi **14,22%** olmuştur.

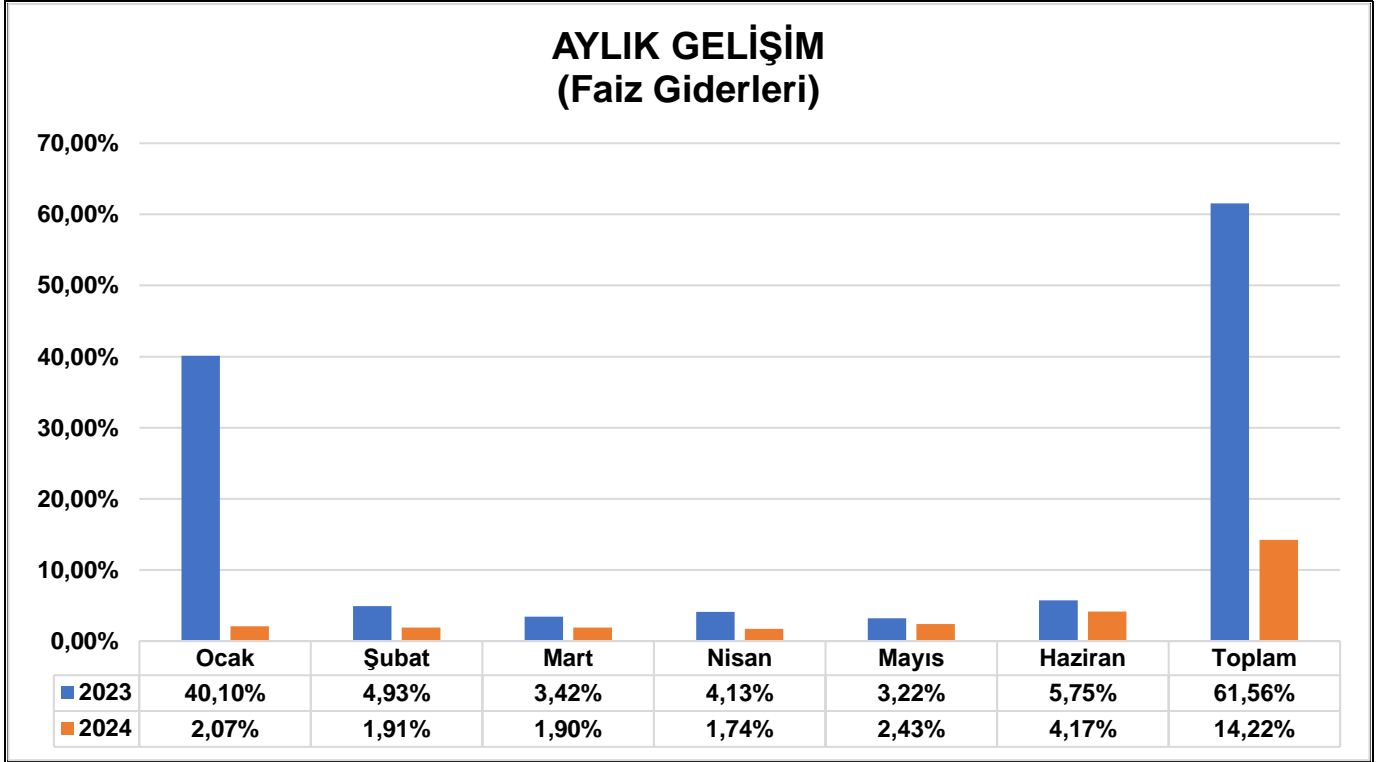
2024 yılı ilk altı aylık dönem sonunda **3.554.844,14 TL** *faiz gideri* gerçekleşmiş ve geçen yılın aynı dönemine göre **57,37%** azalış göstermiştir. 2023 yılı ilk altı aylık dönem sonunda **8.338.711,67 TL** *faiz gideri* gerçekleştirilmiştir. Ekonomik sınıflandırma ikinci düzey bazında 2024 yılı ilk altı aylık dönem *faiz giderleri* gerçekleşme sonuçları Tablo-5'te yer almaktadır.

### FAİZ GİDERLERİ

Ekonomik Kod (Gider)		Başlangıç Ödeneği (TL)	Gerçekleşme (TL)	Gerç. (%)
04.1	Kamu Kurumlarına Ödenen İç Borç Faiz Giderleri	0,00	0,00	
04.2	Diğer İç Borç Faiz Giderleri	25.000.000,00	3.554.844,14	14,22%
04.3	Dış Borç Faiz Giderleri	0,00	0,00	
04.4	Iskonto Giderleri	0,00	0,00	
04.5	Para Piyasası Nakit İşlemleri Faiz Giderleri	0,00	0,00	
04.6	Türev Ürün Giderleri	0,00	0,00	
04.7	Kira Sertifikası Giderleri	0,00	0,00	
<b>Faiz Giderleri Toplamı</b>		<b>25.000.000,00</b>	<b>3.554.844,14</b>	<b>14,22%</b>

Tablo 5 - Faiz Giderleri (01.01.2024–30.06.2024)

*Faiz giderleri* 2024 yılı ilk altı aylık dönem ile geçen yılın aynı dönemi aylık gerçekleşme oranlarının karşılaştırılması Grafik-5'te gösterilmiştir.



Grafik 5 - Faiz Giderleri Aylık Gelişimi

## Cari Transferler

Odunpazarı Belediyesi 2024 yılı bütçe kararnamesinde *cari transferler* ödenek toplamı **66.174.000,00 TL** olarak belirlenmiştir. 2024 yılı ilk altı aylık dönem sonunda **38.959.863,96 TL** *cari transfer* gerçekleştirilmiştir. 2024 yılı *cari transferler* bütçesinin ilk altı aylık dönem sonunda gerçekleşmesi **58,87%** olmuştur.

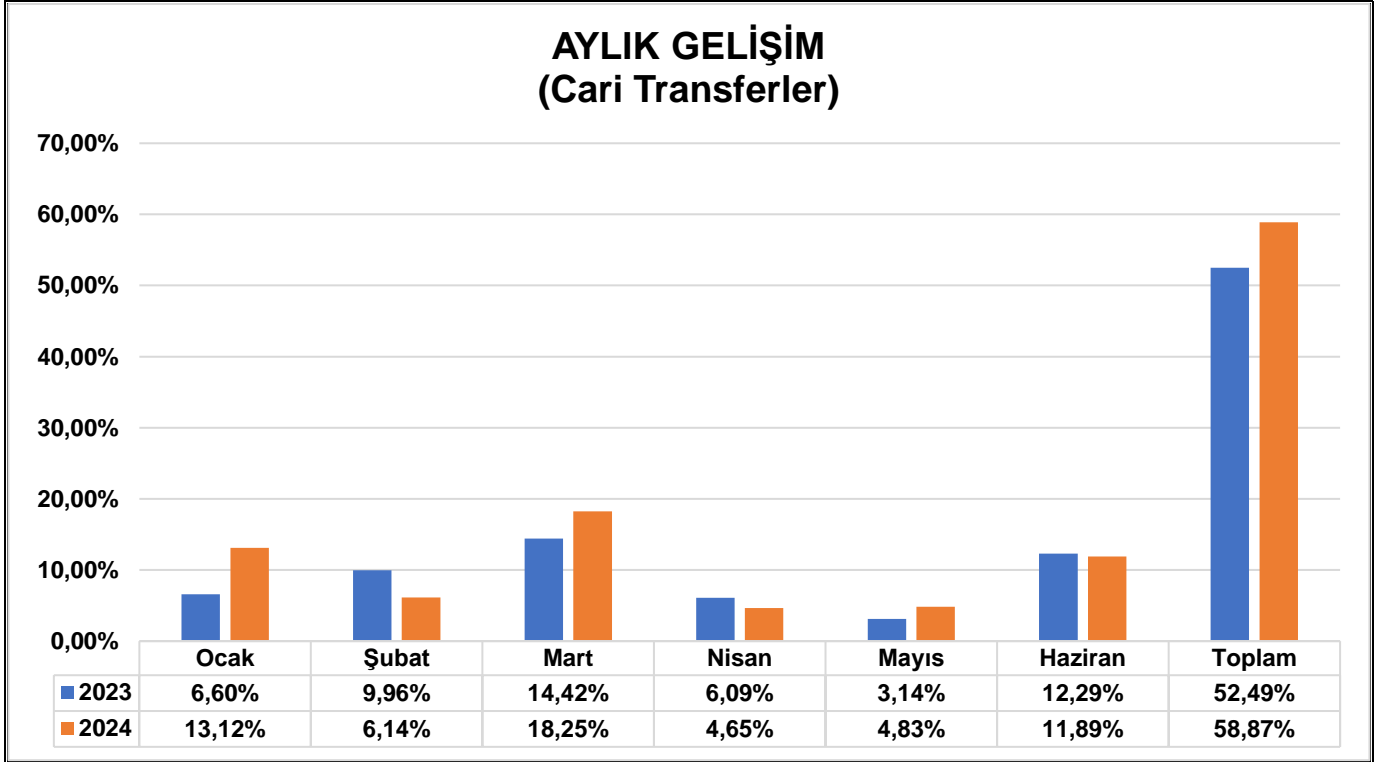
2024 yılı ilk altı aylık dönem sonunda **38.959.863,96 TL** *cari transfer* gerçekleşmiş ve geçen yılın aynı dönemine göre **57,39%** artış göstermiştir. 2023 yılı ilk altı aylık dönem sonunda **24.753.714,26 TL** *cari transfer* gerçekleştirilmiştir. Ekonomik sınıflandırma ikinci düzey bazında 2024 yılı ilk altı aylık dönem *cari transferler* gerçekleşme sonuçları Tablo-6'da yer almaktadır.

### CARİ TRANSFERLER

Ekonomik Kod (Gider)		Başlangıç Ödeneği (TL)	Gerçekleşme (TL)	Gerç. (%)
05.1	Görev Zararları	13.500.000,00	6.642.305,89	49,20%
05.2	Hazine Yardımları	0,00		
05.3	Kar Amacı Gütmeyen Kuruluşlara Yapılan Trans.	7.000.000,00	6.301.932,99	90,03%
05.4	Hane Halkına Yapılan Transferler	26.452.000,00	16.394.099,24	61,98%
05.5	Devlet SGK Hane Halkına Yapılan Fayda Ödemeleri	0,00		
05.6	Yurtdışına Yapılan Transferler	201.000,00	174.044,40	86,59%
05.8	Gelirlerden Ayrılan Paylar	19.021.000,00	9.447.481,44	49,67%
<b>Cari Transferler Toplamı</b>		<b>66.174.000,00</b>	<b>38.959.863,96</b>	<b>58,87%</b>

Tablo 6 - Cari Transferler (01.01.2024–30.06.2024)

*Cari transferler* 2024 yılı ilk altı aylık dönem ile geçen yılın aynı dönemi aylık gerçekleşme oranlarının karşılaştırılması Grafik-6'da gösterilmiştir.



Grafik 6 - Cari Transferler Aylık Gelişimi

## Sermaye Giderleri

Odunpazarı Belediyesi 2024 yılı bütçe kararnamesinde *sermaye giderleri* ödenek toplamı **612.022.000,00 TL** olarak belirlenmiştir. 2024 yılı ilk altı aylık dönem sonunda **118.012.385,04 TL** *sermaye gideri* gerçekleştirilmiştir. 2024 yılı *sermaye giderleri* bütçesinin ilk altı aylık dönem sonunda gerçekleşmesi **19,28%** olmuştur.

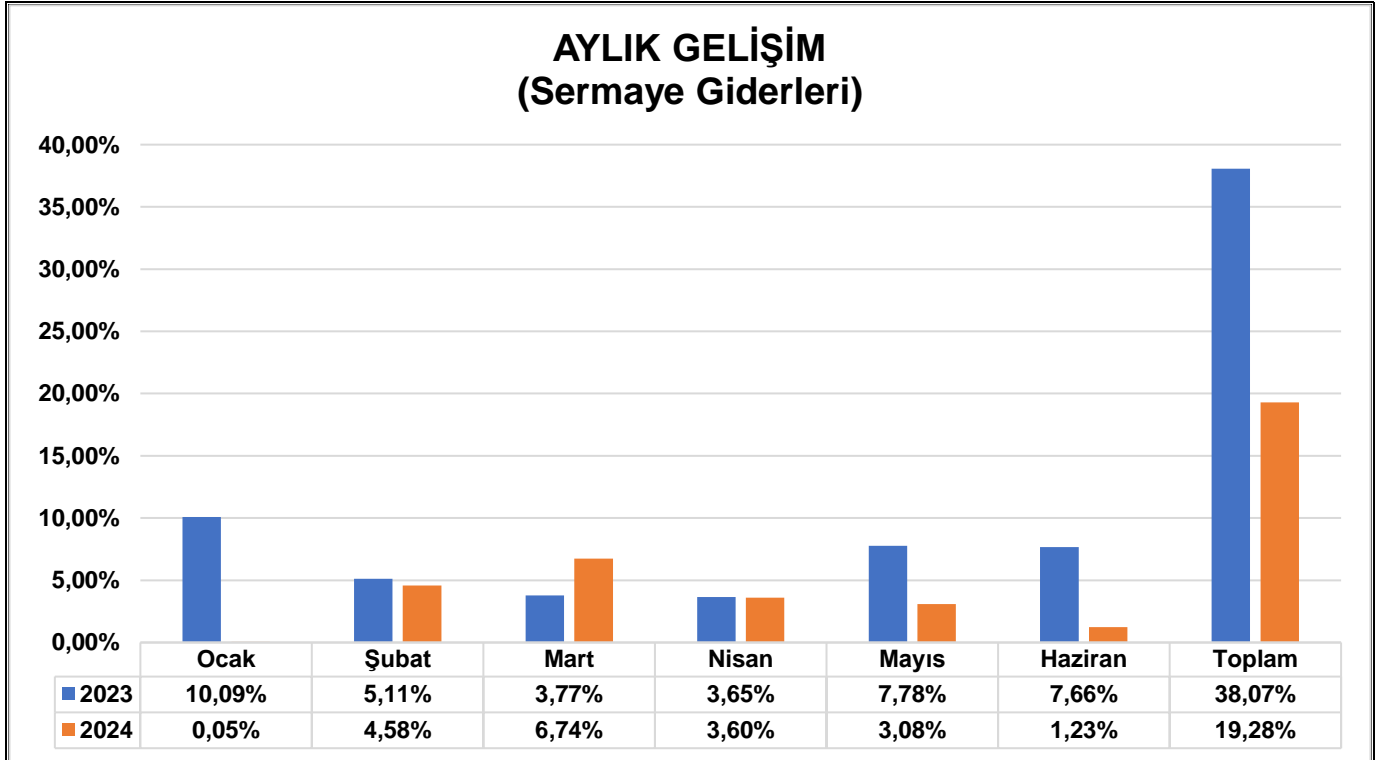
2024 yılı ilk altı aylık dönem sonunda **118.012.385,04 TL** *sermaye gideri* gerçekleşmiş ve geçen yılın aynı dönemine göre **10,04%** artış göstermiştir. 2023 yılı ilk altı aylık dönem sonunda **107.242.738,17 TL** *sermaye gideri* gerçekleştirilmiştir. Ekonomik sınıflandırma ikinci düzey bazında 2024 yılı ilk altı aylık dönem *sermaye giderleri* gerçekleşme sonuçları Tablo-7’de yer almaktadır.

### SERMAYE GİDERLERİ

Ekonomik Kod (Gider)		Başlangıç Ödeneği (TL)	Gerçekleşme (TL)	Gerç. (%)
06.1	Mamul Mal Alımları	189.513.000,00	2.840.089,96	1,50%
06.2	Menkul Sermaye Üretim Giderleri	17.055.000,00	836.614,20	4,91%
06.3	Gayri Maddi Hak Alımları	21.177.000,00	2.316.626,10	10,94%
06.4	Gayrimenkul Alımları ve Kamulaştırması	80.000.000,00	2.162.006,39	2,70%
06.5	Gayrimenkul Sermaye Üretim Giderleri	291.670.000,00	104.098.500,08	35,69%
06.6	Menkul Malların Büyük Onarım Giderleri	104.000,00	0,00	0,00%
06.7	Gayrimenkul Büyük Onarım Giderleri	12.503.000,00	5.758.548,31	46,06%
06.8	Stok Alımları	0,00		
06.9	Diğer Sermaye Giderleri	0,00		
<b>Sermaye Giderleri Toplamı</b>		<b>612.022.000,00</b>	<b>118.012.385,04</b>	<b>19,28%</b>

Tablo 7 - Sermaye Giderleri (01.01.2024–30.06.2024)

*Sermaye giderleri* 2024 yılı ilk altı aylık dönem ile geçen yılın aynı dönemi aylık gerçekleşme oranlarının karşılaştırılması Grafik-7’de gösterilmiştir.



Grafik 7 - Sermaye Giderleri Aylık Gelişimi

## Sermaye Transferleri

Odunpazarı Belediyesi 2024 yılı bütçe kararnamesinde *sermaye transferleri* ödenek toplamı **2.000,00 TL** olarak belirlenmiştir. 2024 yılı ilk altı aylık dönem sonunda **0,00 TL** *sermaye transferi* gerçekleştirilmiştir. 2024 yılı *sermaye transferleri* bütçesinin ilk altı aylık dönem sonunda gerçekleşmesi **0,00%** olmuştur.

2024 yılı ilk altı aylık dönem sonunda **0,00 TL** *sermaye transferi* gerçekleşmiş ve geçen yılın aynı dönemine göre herhangi bir değişim göstermemiştir. 2023 yılı ilk altı aylık dönem sonunda **0,00 TL** *sermaye transferi* gerçekleştirilmiştir. Ekonomik sınıflandırma ikinci düzey bazında 2024 yılı ilk altı aylık dönem *sermaye transferleri* gerçekleşme sonuçları Tablo-8'de yer almaktadır.

SERMAYE TRANSFERLERİ				
Ekonomik Kod (Gider)		Başlangıç Ödeneği (TL)	Gerçekleşme (TL)	Gerç. (%)
07.1	Yurtiçi Sermaye Transferleri	2.000,00	0,00	0,00%
07.2	Yurtdışı Sermaye Transferleri	0,00	0,00	
<b>Sermaye Transferleri Toplamı</b>		<b>2.000,00</b>	<b>0,00</b>	<b>0,00%</b>

Tablo 8 - Sermaye Transferleri (01.01.2024–30.06.2024)

## Borç Verme

Odunpazarı Belediyesi 2024 yılı bütçe kararnamesinde *borç verme* ödenek toplamı **2.000,00 TL** olarak belirlenmiştir. 2024 yılı ilk altı aylık dönem sonunda **0,00 TL** *borç verme* gerçekleştirilmiştir. 2023 yılı *borç verme* bütçesinin ilk altı aylık dönem sonunda gerçekleşmesi **0,00%** olmuştur.

2024 yılı ilk altı aylık dönem sonunda **0,00 TL** *borç verme* gerçekleşmiş ve geçen yılın aynı dönemine göre herhangi bir değişim göstermemiştir. 2023 yılı ilk altı aylık dönem sonunda **0,00 TL** *borç verme* gerçekleştirilmiştir. Ekonomik sınıflandırma ikinci düzey bazında 2024 yılı ilk altı aylık dönem *borç verme* gerçekleşme sonuçları Tablo-9'da yer almaktadır.

BORÇ VERME				
Ekonomik Kod (Gider)		Başlangıç Ödeneği (TL)	Gerçekleşme (TL)	Gerç. (%)
08.1	Yurtiçi Borç Verme	2.000,00	0,00	0,00%
08.2	Yurtdışı Borç Verme	0,00	0,00	
<b>Borç Verme Toplamı</b>		<b>2.000,00</b>	<b>0,00</b>	<b>0,00%</b>

Tablo 9 - Borç Verme (01.01.2024–30.06.2024)



## B. Bütçe Gelirleri

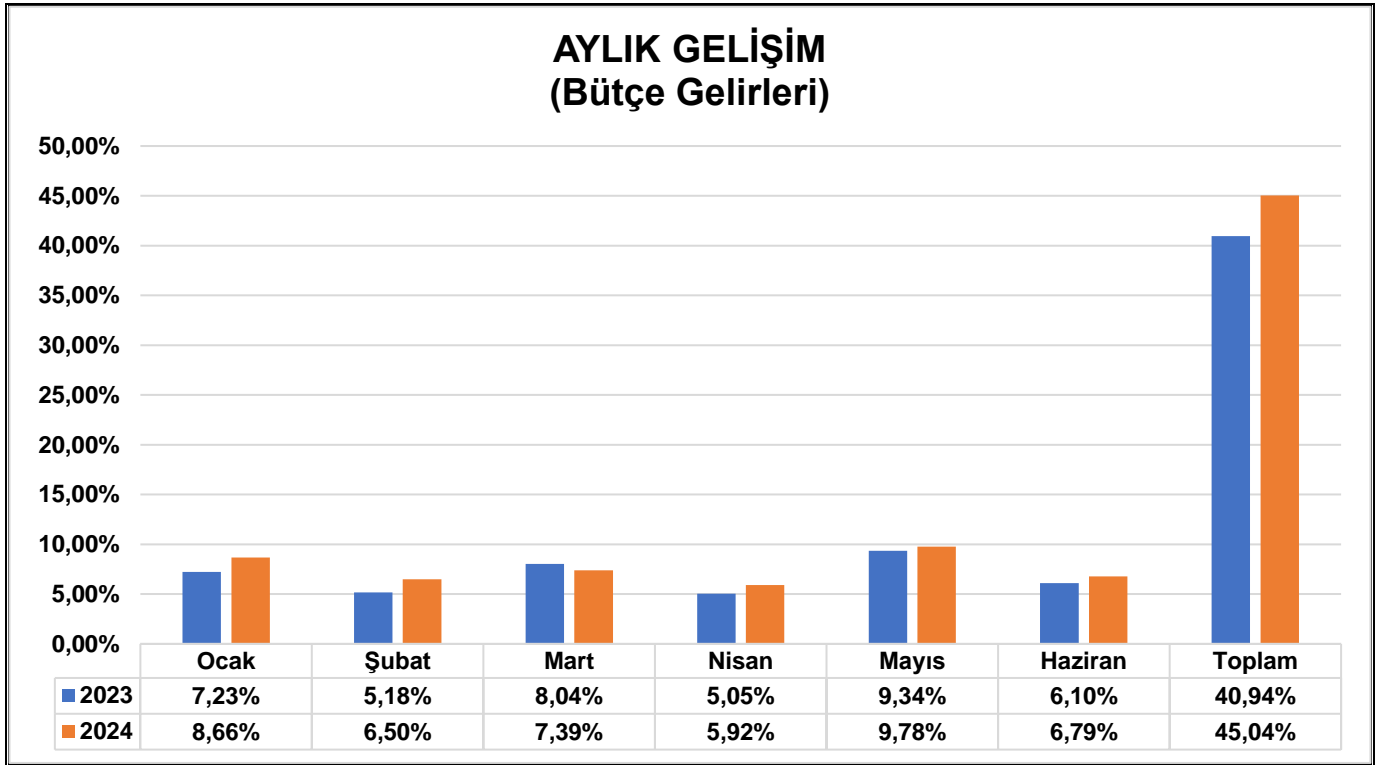
Odunpazarı Belediyesi 2024 yılı bütçe kararnamesinde *bütçe gelirleri* tahmini **1.700.000.000,00 TL** olarak belirlenmiştir. 2024 yılı ilk altı aylık dönem sonunda **765.758.870,19 TL net bütçe geliri** gerçekleştirilmiştir. 2024 yılı *bütçe gelirleri* ilk altı aylık dönem sonunda gerçekleşmesi **45,04%** olmuştur.

2024 yılı ilk altı aylık dönem sonunda **765.758.870,19 TL net bütçe geliri** gerçekleşmiş ve geçen yılın aynı dönemine göre **76,08%** artış göstermiştir. 2023 yılı ilk altı aylık dönem sonunda **434.887.734,78 TL net bütçe geliri** gerçekleştirilmiştir. Ekonomik sınıflandırma birinci düzey bazında 2024 yılı ilk altı aylık dönem *bütçe gelirleri* gerçekleşme sonuçları Tablo-10'da yer almaktadır.

BÜTÇE GELİRLERİ				
Ekonomik Kod (Gelir)		Bütçe Tahmini (TL)	Gerçekleşme (TL)	Gerç. (%)
01	Vergi Gelirleri	441.655.000,00	139.848.952,10	31,66%
02	Sosyal Güvenlik Gelirleri	0,00	0,00	
03	Teşebbüs ve Mülkiyet Gelirleri	109.903.000,00	66.460.887,43	60,47%
04	Alınan Bağış ve Yardımlar ile Özel Gelirler	23.505.000,00	1.644.366,83	7,00%
05	Diğer Gelirler	1.115.932.000,00	543.261.993,61	48,68%
06	Sermaye Gelirleri	11.005.000,00	18.042.011,57	163,94%
08	Alacaklardan Tahsilât	0,00	0,00	
09	Ret ve İadeler (-)	2.000.000,00	3.499.341,35	174,97%
<b>Bütçe Gelirleri Toplamı</b>		<b>1.700.000.000,00</b>	<b>765.758.870,19</b>	<b>45,04%</b>

Tablo 10 - Bütçe Gelirleri (01.01.2024–30.06.2024)

*Bütçe gelirleri* 2024 yılı ilk altı aylık dönem ile geçen yılın aynı dönemi aylık gerçekleşme oranlarının karşılaştırılması Grafik-8'de gösterilmiştir.



Grafik 8 - Bütçe Gelirleri Aylık Gelişimi

## Vergi Gelirleri

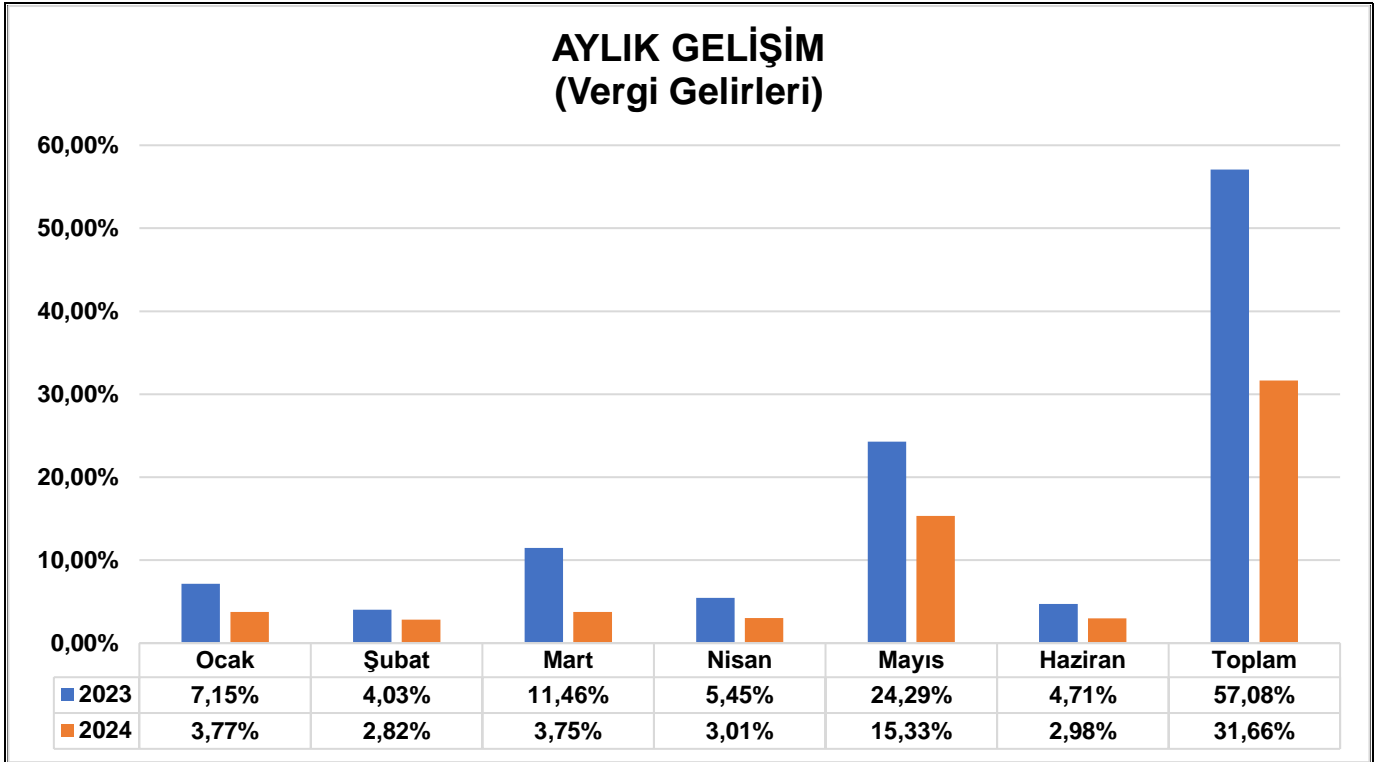
Odunpazarı Belediyesi 2024 yılı bütçe kararnamesinde *vergi gelirleri* tahmini **441.655.000,00 TL** olarak belirlenmiştir. 2024 yılı ilk altı aylık dönem sonunda **139.848.952,10 TL** *vergi geliri* gerçekleştirilmiştir. 2024 yılı *vergi gelirleri* ilk altı aylık dönem sonunda gerçekleşmesi **31,66%** olmuştur.

2024 yılı ilk altı aylık dönem sonunda **139.848.952,10 TL** *vergi geliri* gerçekleşmiş ve geçen yılın aynı dönemine göre **9,62%** artış göstermiştir. 2023 yılı ilk altı aylık dönem sonunda **127.579.861,86 TL** *vergi geliri* gerçekleştirilmiştir. Ekonomik sınıflandırma ikinci düzey bazında 2024 yılı ilk altı aylık dönem *vergi gelirleri* gerçekleşme sonuçları Tablo-11'de yer almaktadır.

VERGİ GELİRLERİ				
Ekonomik Kod (Gelir)		Bütçe Tahmini (TL)	Gerçekleşme (TL)	Gerç. (%)
01.1	Gelir ve Kazanç Üzerinden Alınan Vergiler	0,00	0,00	
01.2	Mülkiyet Üzerinden Alınan Vergiler	311.000.000,00	103.102.733,72	33,15%
01.3	Dâhilde Alınan Mal ve Hizmet Vergileri	121.580.000,00	33.892.611,02	27,88%
01.4	Uluslararası Ticaret ve Muamelelerden Al. Vergiler	0,00	0,00	
01.5	Damga Vergisi	0,00	0,00	
01.6	Harçlar	9.075.000,00	2.853.607,36	31,44%
01.9	Başka Yerde Sınıflandırılmayan Vergiler	0,00	0,00	
<b>Vergi Gelirleri Toplamı</b>		<b>441.655.000,00</b>	<b>139.848.952,10</b>	<b>31,66%</b>

Tablo 11 - Vergi Gelirleri (01.01.2024–30.06.2024)

*Vergi gelirleri* 2024 yılı ilk altı aylık dönem ile geçen yılın aynı dönemi aylık gerçekleşme oranlarının karşılaştırılması Grafik-9'da gösterilmiştir.



Grafik 9 - Vergi Gelirleri Aylık Gelişimi

## Teşebbüs ve Mülkiyet Gelirleri

Odunpazarı Belediyesi 2024 yılı bütçe kararnamesinde *teşebbüs ve mülkiyet gelirleri* **109.903.000,00 TL** olarak tahmin edilmiştir. 2024 yılı ilk altı aylık dönem sonunda **66.460.887,43 TL** *teşebbüs ve mülkiyet geliri* gerçekleştirilmiştir. 2024 yılı *teşebbüs ve mülkiyet gelirleri* ilk altı aylık dönem sonunda gerçekleşmesi **60,47%** olmuştur.

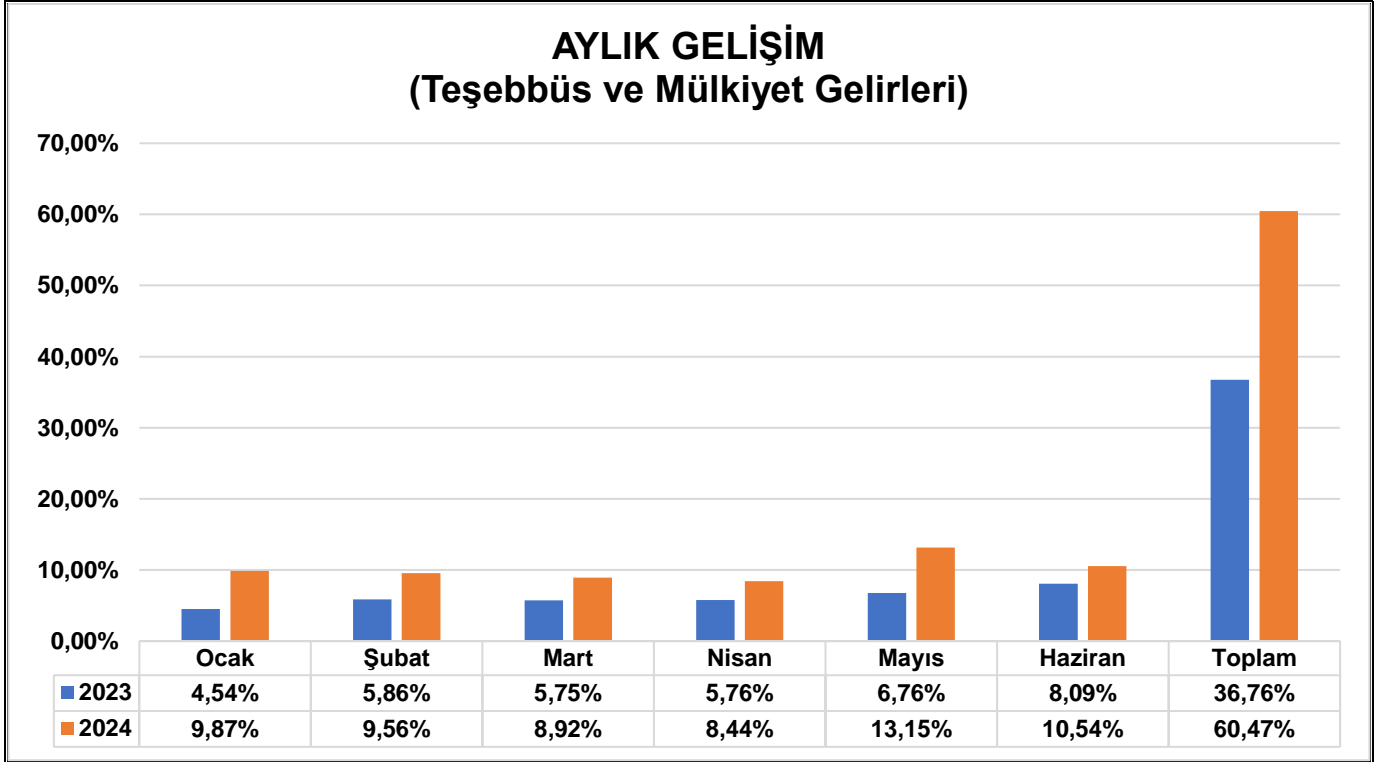
2024 yılı ilk altı aylık dönem sonunda **66.460.887,43 TL** *teşebbüs ve mülkiyet geliri* gerçekleşmiş ve geçen yılın aynı dönemine göre **137,67%** artış göstermiştir. 2023 yılı ilk altı aylık dönem sonunda **27.963.516,85 TL** *teşebbüs ve mülkiyet geliri* gerçekleştirilmiştir. Ekonomik sınıflandırma ikinci düzey bazında 2024 yılı ilk altı aylık dönem *teşebbüs ve mülkiyet gelirleri* gerçekleşme sonuçları Tablo-12’de yer almaktadır.

### TEŞEBBÜS ve MÜLKİYET GELİRLERİ

Ekonomik Kod (Gelir)		Bütçe Tahmini (TL)	Gerçekleşme (TL)	Gerç. (%)
03.1	Mal ve Hizmet Satış Gelirleri	47.582.000,00	38.156.341,39	80,19%
03.2	Malların Kullanma veya Faaliyette Bulunma İzni Gel.	0,00	5.000,00	
03.3	KİT ve Kamu Bankaları Gelirleri	0,00	0,00	
03.4	Kurumlar Hâsılatı	68.000,00	13.000,00	19,12%
03.5	Kurumlar Karları	0,00	0,00	
03.6	Kira Gelirleri	61.953.000,00	28.011.851,60	45,21%
03.9	Diğer Teşebbüs ve Mülkiyet Gelirleri	300.000,00	274694,44	91,56%
<b>Teşebbüs ve Mülkiyet Gelirleri Toplamı</b>		<b>109.903.000,00</b>	<b>66.460.887,43</b>	<b>60,47%</b>

Tablo 12 - Teşebbüs ve Mülkiyet Gelirleri (01.01.2024–30.06.2024)

*Teşebbüs ve mülkiyet gelirleri* 2024 yılı ilk altı aylık dönem ile geçen yılın aynı dönemi aylık gerçekleşme oranlarının karşılaştırılması Grafik-10’da gösterilmiştir.



Grafik 10 - Teşebbüs ve Mülkiyet Gelirleri Aylık Gelişimi

## Alınan Bağış ve Yardımlar ile Özel Gelirler

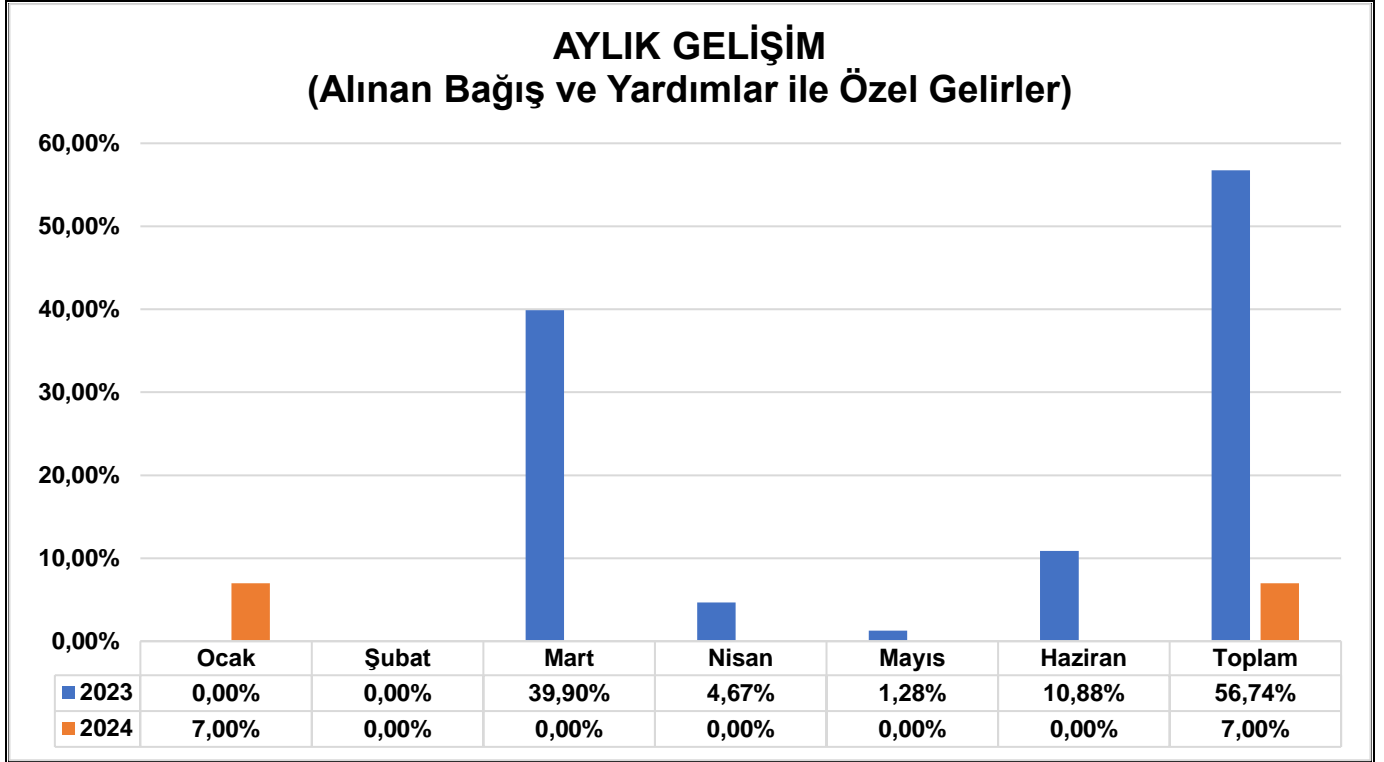
Odunpazarı Belediyesi 2024 yılı bütçe kararnamesinde *alınan bağış ve yardımlar ile özel gelirler* tahmini **23.505.000,00 TL** olarak belirlenmiştir. 2024 yılı ilk altı aylık dönem sonunda **1.644.366,83 TL** *alınan bağış ve yardımlar ile özel gelir* gerçekleştirilmiştir. 2024 yılı *alınan bağış ve yardımlar ile özel gelirler* ilk altı aylık dönem sonunda gerçekleşmesi **7,00%** olmuştur.

2024 yılı ilk altı aylık dönem sonunda **1.644.366,83 TL** *alınan bağış ve yardımlar ile özel gelir* gerçekleşmiş ve geçen yılın aynı dönemine göre **78,85%** azalış göstermiştir. 2023 yılı ilk altı aylık dönem sonunda **7.775.339,33 TL** *alınan bağış ve yardımlar ile özel gelir* gerçekleştirilmiştir. Ekonomik sınıflandırma ikinci düzey bazında 2024 yılı ilk altı aylık dönem *alınan bağış ve yardımlar ile özel gelirler* gerçekleşme sonuçları Tablo-13'te yer almaktadır.

ALINAN BAĞIŞ ve YARDIMLAR ile ÖZEL GELİRLER				
Ekonomik Kod (Gelir)		Bütçe Tahmini (TL)	Gerçekleşme (TL)	Gerç. (%)
04.1	Yurtdışından Alınan Bağış ve Yardımlar	2.000,00	0,00	0,00%
04.2	Merkezi Yön. Bütçesine Dâhil İdarelerden Alınan B.	2.000,00	0,00	0,00%
04.3	Diğer İdarelerden Alınan Bağış ve Yardımlar	0,00	0,00	
04.4	Kurumlardan ve Kişilerden Alınan Bağış ve Yardımlar	21.500.000,00	0,00	0,00%
04.5	Proje Yardımları	2.001.000,00	1.644.366,83	82,18%
04.6	Özel Gelirler	0,00	0,00	
Alınan Bağış ve Yardımlar ile Özel Gelirler Toplamı		<b>23.505.000,00</b>	<b>1.644.366,83</b>	<b>7,00%</b>

Tablo 13 - Alınan Bağış ve Yardımlar ile Özel Gelirler (01.01.2024–30.06.2024)

*Alınan bağış ve yardımlar ile özel gelirler* 2024 yılı ilk altı aylık dönem ile geçen yılın aynı dönemi aylık gerçekleşme oranlarının karşılaştırılması Grafik-11'de gösterilmiştir.



Grafik 11 - Alınan Bağış ve Yardımlar ile Özel Gelirler Aylık Gelişimi

## Diğer Gelirler

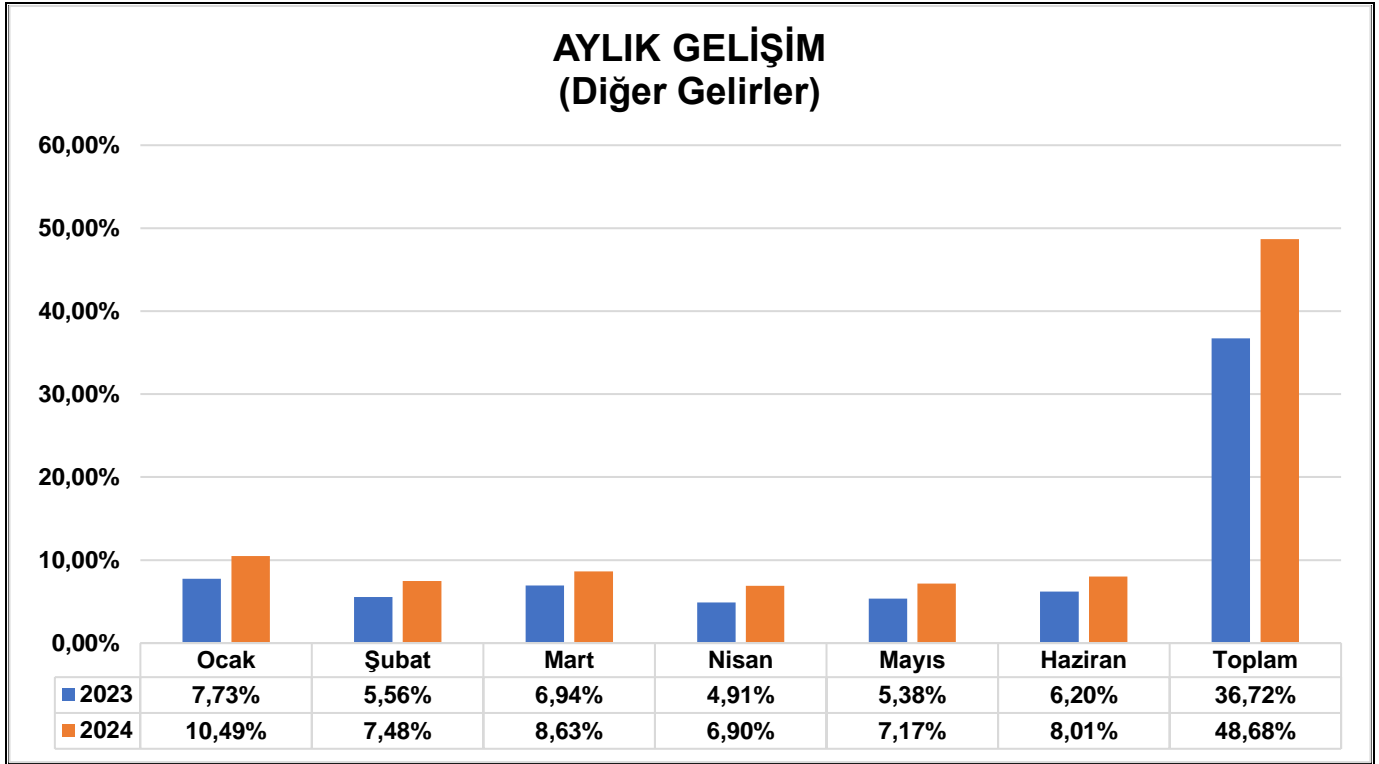
Odunpazarı Belediyesi 2024 yılı bütçe kararnamesinde *diğer gelirler* tahmini **1.115.932.000,00** olarak belirlenmiştir. 2024 yılı ilk altı aylık dönem sonunda **543.261.993,61 TL** *diğer gelir* gerçekleştirilmiştir. 2024 yılı *diğer gelirler* ilk altı aylık dönem sonunda gerçekleşmesi **48,68%** olmuştur.

2024 yılı ilk altı aylık dönem sonunda **543.261.993,61 TL** *diğer gelir* gerçekleşmiş ve geçen yılın aynı dönemine göre **108,20%** artış göstermiştir. 2022 yılı ilk altı aylık dönem sonunda **260.935.211,68 TL** *diğer gelir* gerçekleştirilmiştir. Ekonomik sınıflandırma ikinci düzey bazında 2024 yılı ilk altı aylık dönem *diğer gelirler* gerçekleşme sonuçları Tablo-14'te yer almaktadır.

DİĞER GELİRLER				
Ekonomik Kod (Gelir)		Bütçe Tahmini (TL)	Gerçekleşme (TL)	Gerç. (%)
05.1	Faiz Gelirleri	27.202.000,00	20.496.885,29	75,35%
05.2	Kişi ve Kurumlardan Alınan Paylar	1.028.919.000,00	490.465.644,28	47,67%
05.3	Para Cezaları	19.159.000,00	11.855.690,50	61,88%
05.9	Diğer Çeşitli Gelirler	40.652.000,00	20.443.773,54	50,29%
<b>(05) Diğer Gelirler Toplamı</b>		<b>1.115.932.000,00</b>	<b>543.261.993,61</b>	<b>48,68%</b>

Tablo 14 - Diğer Gelirler (01.01.2024–30.06.2024)

*Diğer gelirler* 2024 yılı ilk altı aylık dönem ile geçen yılın aynı dönemi aylık gerçekleşme oranlarının karşılaştırılması Grafik-12'de gösterilmiştir.



Grafik 12 - Diğer Gelirler Aylık Gelişimi

## Sermaye Gelirleri

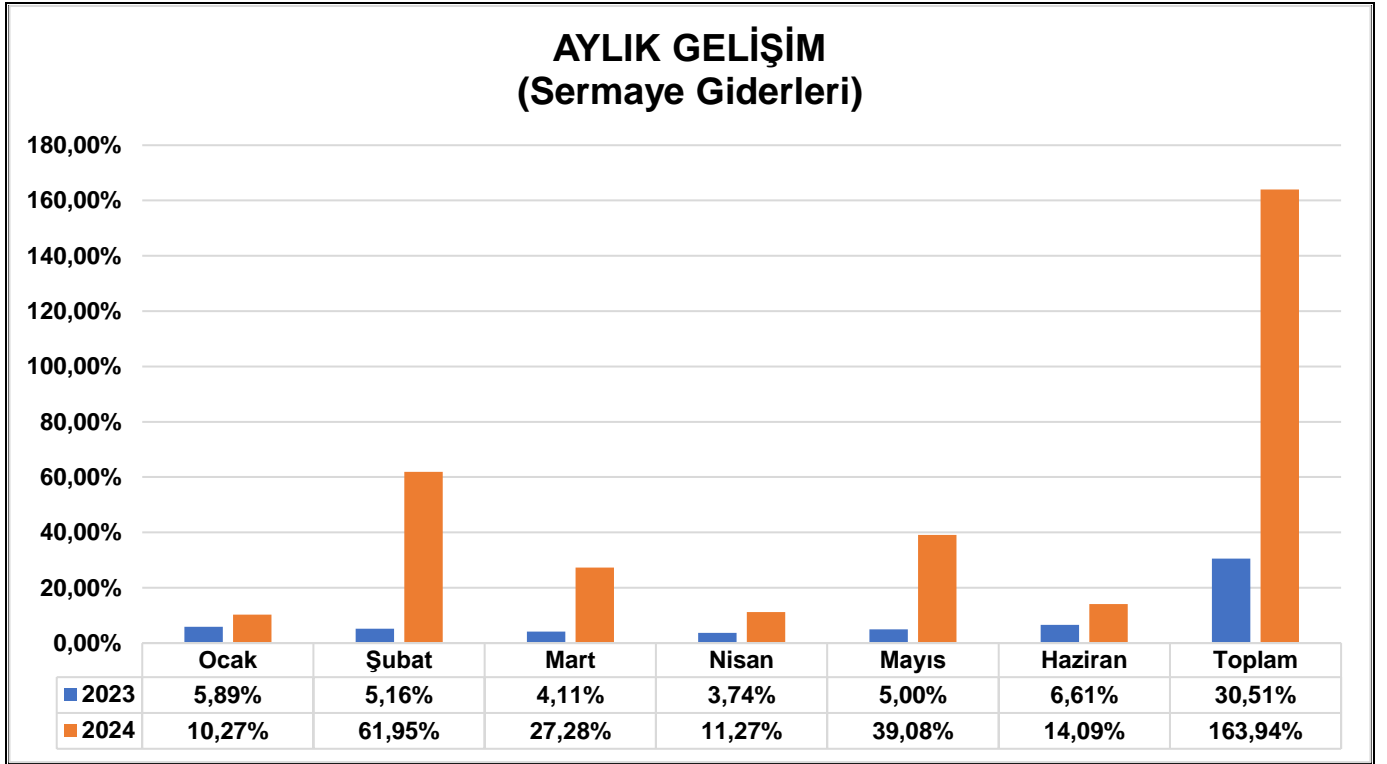
Odunpazarı Belediyesi 2024 yılı bütçe kararnamesinde *sermaye gelirleri* tahmini **11.005.000,00 TL** olarak belirlenmiştir. 2024 yılı ilk altı aylık dönem sonunda **18.042.011,57 TL** *sermaye geliri* gerçekleştirilmiştir. 2024 yılı *sermaye gelirleri* ilk altı aylık dönem sonunda gerçekleşmesi **163,94%** olmuştur.

2024 yılı ilk altı aylık dönem sonunda **18.042.011,57 TL** *sermaye geliri* gerçekleşmiş ve geçen yılın aynı dönemine göre **43,20%** artış göstermiştir. 2023 yılı ilk altı aylık dönem sonunda **12.599.334,00 TL** *sermaye geliri* gerçekleştirilmiştir. Ekonomik sınıflandırma ikinci düzey bazında 2024 yılı ilk altı aylık dönem *sermaye gelirleri* gerçekleşme sonuçları Tablo-15'te yer almaktadır.

SERMAYE GELİRLERİ				
Ekonomik Kod (Gelir)		Bütçe Tahmini (TL)	Gerçekleşme (TL)	Gerç. (%)
06.1	Taşınmaz Satış Gelirleri	10.005.000,00	17.991.700,77	179,83%
06.2	Taşınır Satış Gelirleri	1.000.000,00	50.310,80	5,03%
06.3	Menkul Kıymet ve Varlık Satış Gelirleri	0,00	0,00	
06.9	Diğer Sermaye Satış Gelirleri	0,00	0,00	
<b>Sermaye Gelirleri Toplamı</b>		<b>11.005.000,00</b>	<b>18.042.011,57</b>	<b>163,94%</b>

Tablo 15 - Sermaye Gelirleri (01.01.2024–30.06.2024)

*Sermaye gelirleri* 2024 yılı ilk altı aylık dönem ile geçen yılın aynı dönemi aylık gerçekleşme oranlarının karşılaştırılması Grafik-13'te gösterilmiştir.



Grafik 13 - Sermaye Gelirleri Aylık Gelişimi

## Ret ve İadeler (-)

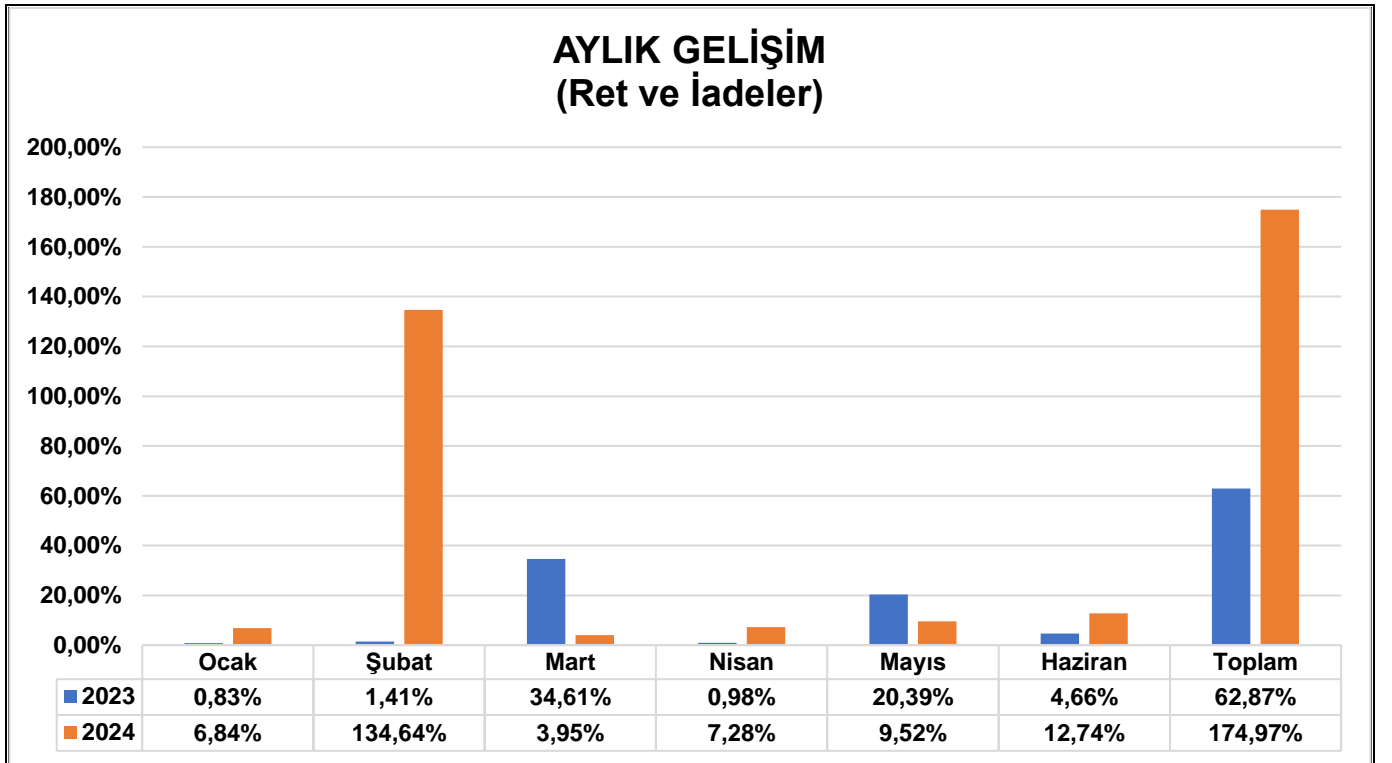
Odunpazarı Belediyesi 2024 yılı bütçe kararnamesinde *ret ve iadeler* tahmini **-2.000.000,00 TL** olarak belirlenmiştir. 2024 yılı ilk altı aylık dönem sonunda **-3.499.341,35 TL tahsilâtan ret ve iade** olmuştur. 2024 yılı *ret ve iadeler* ilk altı aylık dönem sonunda gerçekleşmesi **174,97%** olmuştur.

2024 yılı ilk altı aylık dönem sonunda **-3.499.341,35 TL tahsilâtan ret ve iade** olmuş ve geçen yılın aynı dönemine göre **89,32%** artış göstermiştir. 2023 yılı ilk altı aylık dönem sonunda **-1.848.388,70 TL tahsilâtan ret ve iade** olmuştur. Ekonomik sınıflandırma ikinci düzey bazında 2024 yılı ilk altı aylık dönem *ret ve iadeler* gerçekleşme sonuçları Tablo-16'da yer almaktadır.

RET VE İADELER				
Ekonomik Kod (Gelir)		Bütçe Tahmini (TL)	Gerçekleşme (TL)	Gerç. (%)
09.1	Vergi Gelirleri (-)	1.205.000,00	419.866,51	34,84%
09.2	Sosyal Güvenlik Gelirleri (-)	0,00	0,00	
09.3	Teşebbüs ve Mülkiyet Gelirleri (-)	445.000,00	2.924.672,42	657,23%
09.4	Alınan Bağış ve Yardımlar ile Özel Gelirler (-)	0,00	0,00	
09.5	Diğer Gelirler (-)	256.000,00	154.802,42	60,47%
09.6	Sermaye Gelirleri (-)	94.000,00	0,00	0,00%
<b>Ret ve İadeler Toplamı (-)</b>		<b>2.000.000,00</b>	<b>3.499.341,35</b>	<b>174,97%</b>

Tablo 16 - Ret ve İadeler (01.01.2024–30.06.2024)

*Ret ve iadeler* 2024 yılı ilk altı aylık dönem ile geçen yılın aynı dönemi aylık gerçekleşme oranlarının karşılaştırılması Grafik-14'te gösterilmiştir.



Grafik 14 - Ret ve İadeler Aylık Gelişimi

## C. Finansman

Odunpazarı Belediyesi 2024 yılı bütçe kararnamesinde *bütçe gelirleri* tahmini **1.700.000.000,00 TL** olarak belirlenmiştir. 2024 yılı ilk altı aylık dönem sonunda **765.758.870,19 TL net bütçe geliri** gerçekleşmiş ve geçen yılın aynı dönemine göre **76,08%** artış göstermiştir. 2024 yılı *bütçe gelirleri* gerçekleşmesi ilk altı aylık dönem sonunda **45,04%** olmuştur.

Odunpazarı Belediyesi 2024 yılı bütçe kararnamesinde *bütçe gideri* ödenekler toplamı **2.300.000.000,00 TL** olarak belirlenmiştir. 2024 yılı ilk altı aylık dönem sonunda **737.260.791,28 TL bütçe gideri** gerçekleşmiş ve geçen yılın aynı dönemine göre **73,24%** artış göstermiştir. 2024 yılı *bütçe giderleri* gerçekleşmesi ilk altı aylık dönem sonunda **32,05%** olmuştur.

2024 yılı ilk altı aylık dönem sonunda *bütçe dengesi* **28.498.078,91 TL** olarak gerçekleşmiştir. Aynı dönemde *faiz dışı denge* ise **10.420.751,95 TL** olarak gerçekleşmiştir. 2022 yılının aynı döneminde *bütçe dengesi* **72.922.540,79 TL** ve *faiz dışı denge* **76.874.584,82 TL** olarak gerçekleşmiştir.

Bütçe giderleri; mevzuat hükümleri dâhilinde toplanan *vergi ve harç gelirleri, mal ve hizmet satış gelirleri, kira gelirleri, alınan bağış ve yardımlar, proje yardımları, faiz gelirleri, kişi ve kurumlardan alınan paylar, para cezaları ile taşınmaz-taşınır satış gelirleri* yolu ile finanse edilmektedir.

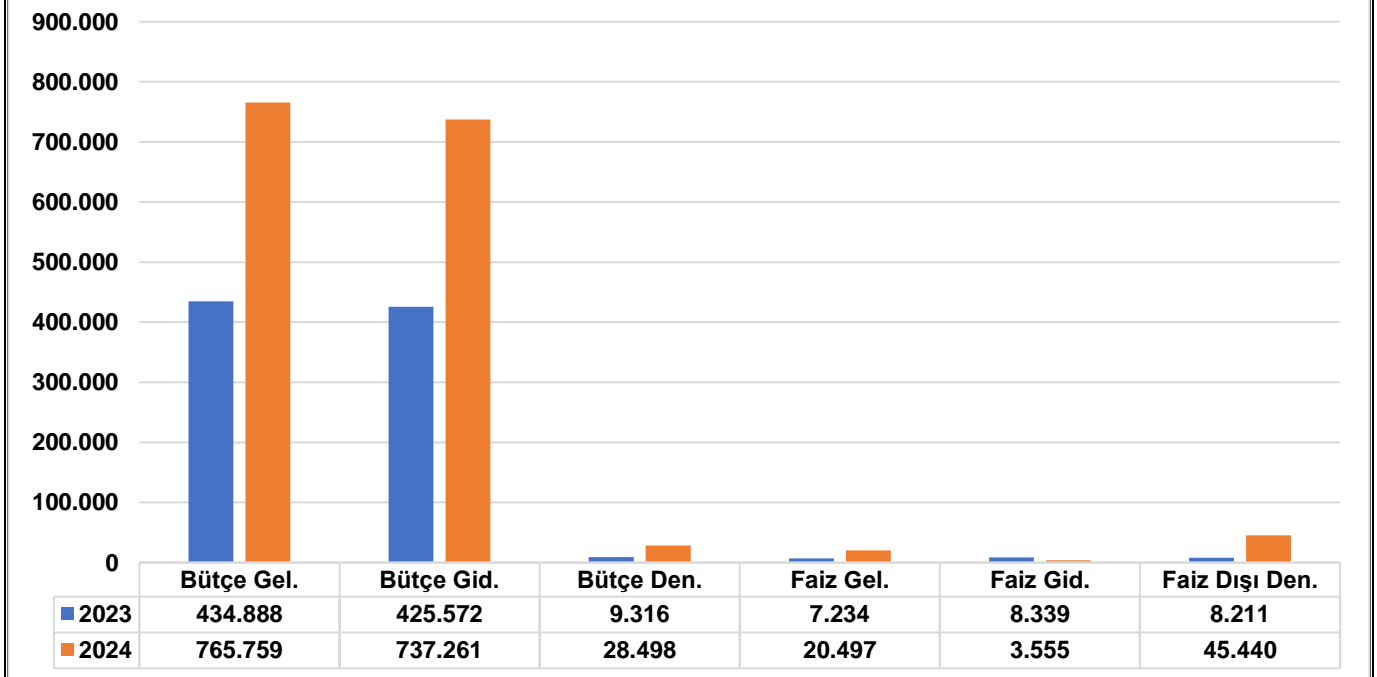
2023 ve 2024 yılları ilk altı aylık dönem *bütçe uygulama sonuçları* bilgileri Tablo-17 ile Grafik-15'te gösterilmiştir.

### BÜTÇE UYGULAMA SONUÇLARI

Açıklama	Gerçekleşme Ocak-Haziran (2023) (TL)	Gerçekleşme Ocak-Haziran (2024) (TL)	Değişim Oranı (%)
Bütçe Gelirleri (a)	434.887.734,78	765.758.870,19	76,08%
Bütçe Giderleri (b)	425.571.783,73	737.260.791,28	73,24%
<b>Bütçe Dengesi (a-b)</b>	<b>9.315.951,05</b>	<b>28.498.078,91</b>	<b>205,91%</b>
Faiz Gelirleri (c)	7.233.910,77	20.496.885,29	183,34%
Faiz Giderleri (d)	8.338.711,67	3.554.844,14	(57,37)%
<b>Faiz Dışı Denge (a-b)+(c-d)</b>	<b>8.211.150,15</b>	<b>45.440.120,06</b>	<b>453,40%</b>

Tablo 17 - Bütçe Uygulama Sonuçları (Ocak-Haziran)

### BÜTÇE UYGULAMA SONUÇLARI (Bin TL)



Grafik 15 - Bütçe Uygulama Sonuçları (Ocak-Haziran)



## II. 2024 YILI OCAK-HAZİRAN DÖNEMİNDE YÜRÜTÜLEN FAALİYETLER

Hizmet içi eğitim faaliyetleri kapsamında ilk altı aylık dönemde **780** çalışana **6** adet eğitim düzenlemiştir. Söz konusu eğitimler için herhangi bir ödenek kullanılmamıştır.

2024 yılı performans programında personele yönelik 5 adet sosyal organizasyon olmasına rağmen Cumhurbaşkanlığı tasarruf tedbirleri genelgesi nedeniyle 2 adet sosyal organizasyon Ramazan ve Kurban Bayramı faaliyeti düzenlenmiştir.

2024 yılı ilk altı aylık dönemde kurumsal haberlerin çeşitli basın ve yayın organlarında yayımlanması çalışmalarını kapsamında **105.750** adet ilan, reklam, haber, duyuru ve tanıtım materyalleri hazırlanmış ve yayımlanmıştır.

2024 yılı ilk altı aylık dönemde bilgi sistem ve donanımları alım, bakım-onarım çalışmaları ile eğitim faaliyetleri kapsamında aşağıdaki faaliyetler yerine getirilmiştir;

- *Mevcut ve yeni geliştirilen yazılımlar için ihtiyaç duyulan konularda personele eğitim verilmiştir.*
- *Kurum ihtiyaçları doğrultusunda; Hobi Bahçe Çevrim İçi Başvuru Kayıt Formu, e-imza Bilgileri Takibi Modülü, GSM Hat Bilgileri Takibi Modülü, Satın Alma Bilgileri Takibi Modülü, Sözleşme Bilgileri Takibi Modülü, Ulaşım Hizmetleri Müdürlüğü İş ve İşlemlerinin Takibi Modülü, Emlak ve İstimlak Müdürlüğü için Hisse Satış Hesaplama Modülü, Temizlik İşleri Müdürlüğü için Şikâyet Talepleri Yoğunluk Modülü hazırlanmıştır.*
- *Mevcut yazılımlar için ihtiyaç duyulan düzenlemeler ile parametre değişiklikleri ve taleplerin takibi yapılmıştır.*
- *Yeni alınan sunucu ve yedekleme ünitelerinin mevcut sisteme aktarımı sağlanmıştır.*
- *Bilişim Donanım Malzemeleri Alımı Projesi kapsamında 1.180.000,00 TL harcama gerçekleştirilmiştir.*
- *Belediye Bilgi Sistemleri Revizyonları ve Lisans Alımları Projesi kapsamında 1.960.000,00 TL harcama gerçekleştirilmiştir.*

2024 yılı ilk altı aylık dönemde Dünya Kadınlar Günü Dans Etkinliği Şükrü Saban Yol Koşusu Voleybol Gençler Turnuvası, 19 Mayıs Kutlama Töreni, Basketbol U11 Turnuvası, 19 Mayıs 2024 Bayram Kortej Yürüyüşü, Hentbol Küçükler Turnuvası, Parklarda Spor etkinlikleri düzenlenmiştir.

2024 yılı ilk altı aylık dönemde; SOBE hizmeti, evde hasta yıkama hizmeti, “Hoş Geldin Bebek” Projesi, gündüz bakımevi ve kreş hizmetleri, oyuncak kütüphaneleri, Engelsiz Kültür ve Sanat Merkezi faaliyetleri, engelli kişilere yönelik malzeme dağıtım faaliyetleri gerçekleştirilmiştir.

2024 yılı ilk altı aylık dönemde planlama ve proje faaliyetleri kapsamında çalışmalar yapmıştır. Planlama birimi tarafından aşağıdaki faaliyetler yerine getirilmiştir:

- *Plan değişikliğine ilişkin başvurular kabul edilmiş; dosyalar incelenerek meclis görüşmesi için hazırlanmıştır.*
- *Onaylanan revizyon uygulama imar planları ve plan değişikliklerinin ilanı için; Zabıta Müdürlüğü, Çevre, Şehircilik ve İklim Değişikliği İl Müdürlüğü, ilgili vatandaş ve muhtarlıklarla yazışma yapılmıştır. Ayrıca plan değişikliğine konu alanda en az 2 adet tabela ve 30 gün süreyle bilgilendirme yapılmıştır.*
- *Çevre, Şehircilik ve İklim Değişikliği Bakanlığınca yürütülen e-Plan Otomasyon Sistemi üzerinden planlama süreçlerine ilişkin işlemler takip edilmektedir.*
- *İmar planları hakkında çeşitli kurum, kuruluş, kişi ve mahkemelere ait 229 adet yazıya cevap verilmiş; mahkemeye intikal eden 168 adet konu için savunma, görüş ve belge istemi karşılanmıştır.*
- *Ruhsat, iskân ve yıkım işlemlerinin imar planlarına uygunluğu denetlenerek imar planı onay tarihleri işlenmiştir.*
- *Revizyon imar planı çalışmaları kapsamında planların en kısa sürede hayata geçirilmesi amacıyla imar planları etaplara ayrılarak yaklaşık 1.150 hektarlık alanı içeren Etap-2 1/1000 ölçekli revizyon uygulama imar planları onaylanmış, askı süresi içinde yapılan itirazlar belediye meclisi tarafından görüşülerek onaylanmak üzere Eskişehir Büyükşehir Belediye Başkanlığına gönderilmiş ve kabul edilen itirazlar askıya çıkartılmıştır. Yaklaşık 950 hektarlık alanı içeren Etap-3 1/1000 ölçekli revizyon uygulama imar planları belediye meclisleri tarafından kabul edilerek onaylanmıştır. Yaklaşık 610 hektarlık alanı içeren Etap-4 1/1000 ölçekli revizyon uygulama imar planları onaylanmış olup, askı süresi içinde plana yapılan itirazlar kabul edilmiştir. Yaklaşık 3.700 hektarlık bir alanın 1/1000 ölçekli revizyon çalışması tamamlanmıştır. Diğer kısımlarda çalışmalar devam etmektedir.*
- *52 hektarlık Karapınar Gecekondu Önleme Bölgesi 2. Etap projesi kapsamında Karapınar Mahallesi sınırları içerisinde dönüşümü hızlandırmak için vatandaş ile yatırımcı arasındaki ilişki belediye desteğiyle sürmektedir.*
- *Küçük Sanayi Sitesi Riskli Alanı ile Gündoğdu Mahallesi Riskli Alanına ilişkin Çevre, Şehircilik ve İklim Değişikliği Bakanlığınca kuruma yetki verilmesi için tekrar yazışmalar yapılmıştır.*
- *Toplu Konut İdaresi Başkanlığınca “İhlamurkent-Emek Mahalleleri Güneyi Gecekondu Önleme Bölgesi”nin bir kısmına ilişkin hazırlanarak onaylanan imar planlarına ilişkin dava süreçleri takip edilmiştir.*

Proje birimi tarafından 2024 yılı ilk altı aylık dönemde gerçekleştirilen faaliyet ve çalışmalar aşağıda ifade edilmiştir.

- *Avrupa Birliği tarafından finanse edilen ve Birleşmiş Milletler Kalkınma Programı (UNDP) tarafından yürütülen Türkiye’de demokratik yerel yönetim için sivil katılımın ve gönüllülüğün güçlendirilmesini amaçlayan Sivil Katılım Projesi kapsamında, LÖSEV ile “Artizan Mutfak Atölyeleri” Eskişehir El Sanatları Eğitim ve Kültür Derneği ile “Usta Eller” Eskişehir Doğa Arama Kurtarma ve Yardım Derneği (ESDAK) ile “Afetlere Karşı Bilinçli,*

*Nesil ve Afet Planı Yapmış Aileler” projelerine ortak olarak başvuru yapılmıştır.*

- *Bursa Bilecik Eskişehir Kalkınma Ajansı (BEBKA) tarafından açılan Teknik Destek Programına Odunpazarı Belediyesi ISO 14064 ve 14046 Eğitimi projesi ile başvuru yapılmıştır. Değerlendirme sonucu proje destek almaya hak kazanmıştır. Yaklaşık 140.000 TL tutarındaki eğitimlerin alınması ile belediyemiz ISO 14064 ve 14046 sertifikalandırma sürecine başlamış olacaktır.*
- *Kayapınar Bazalt Hammadde Ocağı ile ilgili Toplu Konut İdaresi Başkanlığının Gecekondu Önleme Bölgesi ilanı sebebiyle Maden Petrol İşleri Genel Müdürlüğü, Özel Alanlar Koordinatörlüğü ile toplantılar yapılarak rapor hazırlanmıştır. Konu ile ilgili MAPEG kararı beklenmektedir.*
- *Yörükaraören Mahallesinde yer alan Serpantin Hammadde Ocağı için Nisan ayında faaliyet bilgi formu MAPEG’e gönderilmiştir.*
- *Lületaş ocağı açmak için potansiyel ruhsat alanı araştırmaları yapılmıştır.*

2024 yılı ilk altı aylık dönemde belediye çalışmalarında, hizmet kalitesini yükseltmek, bütçe giderlerinde tasarruf ve etkinlik sağlamak ve bütçe gelir performansını artırmak amacıyla satılan alınan e-Eksper ve e-İmar programlarının etkin kullanılması için dijital arşiv çalışmaları hız kazandırmış ve bu sayede özellikle banka eksperlerinin istedikleri verilere hızlı ulaşmasını sağlamıştır. Böylelikle aylık bazda eksperlerin söz konusu programlardan yaptığı işlem sayısı artmış ve kurumun daha çok gelir elde etmesi sağlamıştır.

2024 yılı ilk altı aylık dönemde bütçe gelirlerinin takip, tahakkuk ve tahsil edilmesi işlemlerini yürütmüş ve **764.586.865,70 TL** tahsilât gerçekleştirmiştir. Bu dönemde;

- *Kamu ve özel kuruluşlara iç borç faizi olarak toplam **3.604.966,09 TL** ödeme yapılmıştır.*
- *Memur statüsünde bulunan çalışanlara yönelik olarak sosyal güvenlik primi ödemelerinin %20 si esas alınarak hesaplanan ek karşılıklar ile emekli olan memur personellerin Emekli Sandığına ödenen emeklilik tazminatları toplamı **6.628.368,44 TL** olmuştur.*

2023 yılı idare faaliyet raporunun hazırlanması sürecinde; harcama birimlerinin faaliyet raporları konsolide edilmiş ve idare faaliyet raporu hazırlanmıştır. Raporda yer alan “idareye ilişkin bilgiler” kısmında yer alan veriler ilgili müdürlüklerle koordinasyon sağlanarak güncellenmiştir. Nisan ayı olağan meclis toplantılarında görüşülen *2023 Yılı İdare Faaliyet Raporu* 15.04.2024 tarih ve 8/47 sayılı Kararıyla da kabul edilmiştir. Raporun elektronik nüshası; Çevre, Şehircilik ve İklim Değişikliği Bakanlığı, Strateji ve Bütçe Başkanlığı ile Sayıştay Başkanlığına nisan ayının sonuna kadar gönderilmiş; kurumsal internet sitesinde de yayınlanması sağlanmıştır.

Performans programının hazırlanmasını koordine etmek ve sonuçlarını konsolide etmek görevi kapsamında 2023 Yılı Performans Programı İzleme ve Değerlendirme Raporu hazırlanmış ve yönetim bilgi sistemi kapsamında üst yönetime sunulmuştur. Raporda; 2023 Yılı Performans Programı performans göstergelerinin gerçekleşme sonuçları ile faaliyet maliyetlerine ilişkin harcama tutarları yer almaktadır. 2024 Yılı Performans Programı (01.01.2024–31.03.2024) izleme ve değerlendirme raporu ise nisan ayı içerisinde hazırlanmış ve üst yönetime raporlanmıştır.

10.12.2003 tarih ve 5018 sayılı Kamu Mali Yönetimi ve Kontrol Kanunu ile 03.07.2005 tarih ve 5393 sayılı Belediye Kanunu hükümleri gereğince 2025–2029 Dönemi Stratejik Planı hazırlanması kapsamında; hazırlık programı, paydaş analizleri ile durum analizi çalışmaları yapılmıştır.

2024 yılının ilk altı aylık döneminde iç kontrol sisteminin 2023 yılının değerlendirilmesi kapsamında tüm harcama birimlerine soru formu anketi uygulanmış ve çıkan sonuçlar konsolide edilerek 2023 Yılı İç Kontrol Sistemi Değerlendirme Raporu hazırlanmıştır. Söz konusu rapor İç Kontrol İzleme ve Yönlendirme Kurulu toplantılarında görüşülmüş ve nihai hale getirilerek Şubat ayı içinde üst yönetime sunulmuştur.

2024 yılının ilk altı aylık döneminde *2023 Yılı Bütçe Eşitlik Raporunun* hazırlanması amacıyla tüm harcama birimlerinden yıl içerisinde yaptıkları harcamalar ve cinsiyete duyarlılık açısından veri talep edilmiş; gelen bilgiler konsolide edilmiştir. Rapor; üst yönetime sunulmuş ve kurumsal internet sitesinde yayınlanmıştır.

2024 yılı ilk altı aylık döneminde Zabıta Müdürlüğünde kullanılmak üzere **6.050,00 TL** tutarında büro mobilyası alımı yapılmıştır.

Belediye mücavir alan sınırları içerisindeki mahalleler ve yerleşim birimleri ile okullar, resmi kurumlar, boş arsalar, özel işyerleri, sanayi siteleri (imalat atıkları hariç) ve pazar yerlerinden kaynaklanan evsel katı atıkları uygun araçlar ile toplanarak Seyitgazi yolu üzerindeki düzenli depolama alanına, hafriyat atıklarını ise Eskişehir Büyükşehir Belediyesi tarafından ruhsatlandırılan hafriyat döküm alanına nakli ile Odunpazarı bölgesindeki muhtelif cadde ve sokakların, orta kaldırımların, kavşakların, yaya kaldırımlarının, bordür diplerinin el ve makineler ile temizlenmesini; bu amaca ilişkin çalışma, plan ve programının belirlenmesini, yüklenici firmanın bu plan dâhilinde çalışmalarını sürdürmesini sağlamaktadır. Makine, donanım ve personel temini *Odunpazarı İnşaat Sağlık Turizm ve Tanıtım Hizmetleri Sanayi ve Ticaret AŞ* tarafından gerçekleştirilmektedir. Temizlik hizmetleri tarafından gerçekleştirilen diğer faaliyetler şu şekildedir;

- *Evsel, inşaat, moloz ve atık ilaçların toplanması ve nakli ile bertarafı sağlanmıştır.*
- *Makineli ve elle süpürme çalışmaları yapılmıştır.*
- *Cadde, sokak ve pazar yerleri yıkama çalışmaları yapılmıştır.*

- Tüm mahallelerde cadde ve sokakların ince temizliği ile karla mücadele çalışmaları gerçekleştirilmiştir.
- Pazaryerlerinde temizlik çalışmaları yapılmıştır.
- Konteynir tamir, bakım, yıkama, dezenfekte edilmesi ve dağıtımı gerçekleştirilmiştir.
- Şikâyet ve taleplerin çözülmüş ve takip edilmiştir.

2024 yılı ilk altı aylık dönemde cenaze ve defin işlemleri (ölüm belgesi), poliklinik muayene işlemleri, talep şikâyet bildirimleri, mezar tahtası alım işi faaliyetleri Sağlık İşleri Müdürlüğü tarafından yerine getirilmiştir.

2024 yılı ilk altı aylık döneminde imar çapı, kadastro, imar bilgi ve harita birimleri aracılığıyla aşağıdaki faaliyetleri yerine getirmiştir.

- 392 adet imar çapı düzenlenmiştir. 30 adet resmi kurum yazışmasına cevap verilmiştir.
- İfraz, tevhit, yola terk ve ihdas işlemleri için 120 adet dosya hazırlanmıştır.
- 469 adet resmi kurum ve vatandaş imar bilgi formu yazışmasına cevap verilmiştir.
- Devam eden madde (18) uygulaması 187.016,64 m<sup>2</sup>; tamamlanan madde (18) uygulaması ise 21.045,43 m<sup>2</sup>'dir.

Ham yol açma, yol yapım, bakım ve onarım faaliyetleri kapsamında aşağıdaki çalışmalar gerçekleştirilmiştir;

- 33.320 ton kazı (hafriyat) çalışması yapılmıştır.
- 4.955,00 ton yeşil malzeme (yol alt temel malzemesi) çalışma yapılan alanlara sevk edilmiştir.
- 21.372,00 ton mekanik malzeme (0–25 mm micır) çalışma yapılan yollara greyder ile serilmiştir.
- 13.681 m<sup>2</sup> kilitli beton parke taş tamiri, 6.937 m<sup>2</sup> kilitli beton parke taş döşeme,
- 168 m<sup>2</sup> altıgen beton parke taş tamiri, 277 m<sup>2</sup> altıgen beton parke taş döşeme,
- 20 m<sup>2</sup> (40x40) cm andezit plak taş tamir, 1.136 m<sup>2</sup> (30x) serbest boy andezit plak taş tamiri,
- 47 m<sup>2</sup> granit küp taş tamiri,
- 8,9 m<sup>2</sup> (10 x17x50) cm bordür taşı tamiri,
- 4,4 m<sup>2</sup> (10x17x50) cm bordür taşı döşemesi,
- 123,36 m<sup>2</sup> (12x22x70) cm bordür taşı tamiri,
- 146,94 m<sup>2</sup> (12x22x70) cm bordür taşı döşemesi,
- 112,60 m<sup>2</sup> (40x20x50) cm bordür döşemesi,
- 1,40 m<sup>2</sup> (6x20x50) cm andezit yağmur oluğu tamiri,
- 24,60 m<sup>2</sup> (20x30) cm beton yağmur oluğu tamiri,
- 7,23 ton soğuk asfalt yaması,
- 1.4742 m<sup>2</sup> beton parke taş üretimi

İnşaat, yapım, bakım, onarım ve tadilat faaliyetleri kapsamında aşağıdaki çalışmalar yapılmıştır.

- Gündoğdu Mah. Topraklı Sk. No:12 adresinde bulunan evin tadilatı yapılmıştır.
- Karapazar Mahallesinde bulunan köy konağı boyası ve bakımı yapılmıştır.
- Sokak Hayvanları Rehabilitasyon Merkezi'nde 50 m<sup>2</sup> seramik kaplama, su tesisatı bakımı boya tadilatları ile çatı bakımı yapılmıştır.
- Vadişehir Mah. Şerife Aysel ERKARA Gündüz Bakımevi ve Kreş Merkezi dış cephesine merdiven, perde betonu ve Atatürk Büstü yapılmıştır.
- Mehmet TERZİ Spor Kompleksi ön cephesinin boyası ve 150 metre mermer denizlik yapılmıştır.
- Aşağıçağlan Mahallesi Köy Konağı boyası yapılmıştır.
- Alanönü Mahallesi Bakırcılar Sk. No:45 adresinde bulunan bina için istinat duvarı yapılmıştır. (36m<sup>2</sup>)
- Aydın ARAT Halk Merkezi bahçesine 34 m<sup>2</sup> kapalı alana sahip imece evi yapılmıştır.
- Sümer Mahallesi muhtarlık binasına boya tadilat işleri ile mutfak dolabı yapılmıştır.
- Prof. Dr. Türkan saylan Halk Merkezi boya tadilat işleri yapılmıştır.
- Gültepe ve Yenikent Mahalle muhtarlık binaları çatı bakımı, mutfak dolabı ve boya tadilatı işleri yapılmıştır.
- Orhangazi Mahallesi Şirinova Sk. No:38 adresinde bulunan ihtiyaç sahibi kişinin evinde mevcutta bulunan demir merdiven sökülüp yerine daha geniş ve standartlara uygun betonarme merdiven imalatı yapılmıştır. 3 m yükseklikte olan bahçeye çıkış sağlandıktan sonra evin girişine kadar olan yürüyüş yolları ve merdivenler sökülüp yeniden yapıp andezit kaplaması yapılmıştır. Daha önce bahçedeki atıl vaziyette bulunan alana mutfak ve odadan oluşan kapalı alan yapılmıştır. Mevcut inşaat halinde bulunan 3 odadan biri banyo ve tuvalete dönüştürülmüş, diğer iki odanın tüm eksikleri tamamlanarak yaşam alanı yaratılmıştır.
- Deliklitaş Mahalle Muhtarlığının mutfak ve boya tadilatı işleri yapılmıştır.
- Yassıhöyük Mahallesi Muhtarlık binasının sıva tamirleri ile boya tadilatı işleri yapılmıştır.
- Akpınar Mahallesi Muhtarlık binasına tuvalet, bayrak direği sıva tamirleri ile boya tadilatı işleri yapılmıştır.
- Ek Hizmet Merkezinde bulunan Ruhsat ve Denetim Müdürlüğü boyama çalışması yapılmıştır.
- Çavlum, Akcamı, Vişnelik ile 71 Evler Mahalle Muhtarlık binalarının çeşitli tadilat işleri yapılmıştır.
- 9 adet metruk yapının yıkımı gerçekleştirilmiştir. 21 adet metruk yapının güvenlik tedbiri alınmıştır.

2024 yılının ilk altı aylık döneminde mücavir alan sınırları içerisinde toplam **58.570,00 m<sup>2</sup>** alanda yeni park ve yeşil alan oluşturulmuş ve ıslah edilmiştir. **18.650,00 m<sup>2</sup>** bölümü yeni park ve yeşil alan çalışmaları; **39.920 m<sup>2</sup>** bölümü ise park ve yeşil alan ıslah çalışmalarını oluşturmaktadır. Bu kapsamda park yapım, bakım ve ıslah çalışmaları için ilk altı aylık dönemde **6.690.906,24 TL** harcanmıştır.

Çankaya Mahallesi **Şht. Onur YEŞİL Parkı** ıslah çalışmaları kapsamında parkın çocuk oyun alanı, fitness alanı, oturma alanları, kent mobilyaları ve yürüyüş yolları yenilenmiştir. Parka yeni oyun grubu monte edilmiştir. Parka, su tasarrufu sağlamak amacıyla otomatik sulama sistemi çekilmiş ve parkın çimi ekilmiştir. Parka yeni hat çekilerek tasarruflu LED aydınlatma montajı yapılmıştır.

Erenköy Mahallesi **Şht. Ümit ÜNER Parkının** mevcut yapısal donanımları kaldırılarak fitness alanı, çocuk oyun alanı, oturma alanları ve yürüyüş yolları yenilenmiştir. Parka otomatik sulama sistemi çekilmiş ve toprak tesviyesi sonrasında çim ekimi yapılmıştır. Parka yeni hat çekilerek tasarruflu LED aydınlatma montajı yapılmıştır.

Çankaya Mahallesi **Plevne Parkının** yürüyüş yolları, oturma birimleri ile çocuk oyun alanına bakım yapılarak otomatik sulama sistemi çekilmiş ve çimi ekilmiştir. Parka yeni hat çekimi sonrasında tasarruflu LED aydınlatma montajı yapılmıştır.

**Vadişehir Mahallesi Uluğaç Sokakta** bulunan belediyeye ait alana toprak dolgusu sonrasında fidan dikimi yapılmıştır. Alana otomatik sulama sistemi çekilmiş, toprak tesviyesi sonrasında çim ekimi yapılmıştır.

**Yenikent Mahallesi Irmak Sokakta** bulunan 4.250 m<sup>2</sup> alanın çevresi toprak dolgusu, tesviyesi ve ağaç dikimi yapılmış, otomatik sulama sistemi çekilerek alanın çimi ekilmiştir.

**Vadişehir Mahallesi Adalet Caddesi-Berrak Sokak** kesişindeki 2.030 m<sup>2</sup> alanda bulunan mevcut ağaçlık alanda tretuar çalışması yapılmış, toprak dolgusu ve tesviyesi sonrasında fidan ve süs bitkisi dikimi yapılarak otomatik sulama sistemi çekilmiş ve alanın çimi ekilmiştir.

**Vadişehir Mahallesi 5481 Sokakta** bulunan 1.200 m<sup>2</sup> alanda toprak dolgusu ve tesviyesi çalışmaları ile fidan dikimi yapılarak otomatik sulama sistemi çekilmiş ve çim ekimi yapılmıştır.

**Çankaya Mahallesi Kayapınar Sokakta** bulunan 3.750 m<sup>2</sup> alana toprak dolgusu ve tesviyesi yapılarak otomatik sulama sistemi çekilmiştir. Alanda; 3. Uluslararası Odunpazarı 3D Gençlik Festivali anısına bir hatıra ormanı oluşturulmuş; gençlerin ve vatandaşların da katılımıyla alana fidan dikimi yapılarak çim ekilmiştir.

Yenikent Mahallesinde bulunan **Şht. Halil ÇETİN Parkı** ıslah çalışmaları kapsamında yürüyüş yolları, oturma birimleri, çocuk oyun alanı, fitness alanı yenilenmiş ve basketbol sahası yenileme çalışmalarına başlanmıştır. Toprak dolgusu ve tesviyesi sonrasında alana otomatik sulama sistemi çekilmiş ve çim ekimi yapılmıştır. Parka yeni hat çekilerek tasarruflu LED aydınlatma montajı yapılmıştır.

**Eskişehir Aile ve Sosyal Hizmetler Eskişehir İl Müdürlüğü** merkezi bahçesi ile **Alanönü Mahallesi Babür Sokakta** gerçekleştirilen düzenleme çalışmaları kapsamında toprak dolgusu ve tesviyesi yapılarak fidan dikilmiş; otomatik sulama sistemi çekilmiştir. Alanda çim ekimi yapılmıştır.

71 Evler Mahallesinde yer alan **Eskişehir Valiliği Yatırım İzleme ve Koordinasyon Başkanlığı** merkezi bahçesindeki Atatürk büstü ve çevresinde düzenleme yapılarak çim ekilmiştir.

**Şerife Aysel ERKARA Gündüz Bakımevi ve Kreş** merkezi bahçesine otomatik sulama sistemi çekilerek fidan ve süs bitkisi dikimi ile çim ekimi yapılmıştır.

2024 yılı ilk altı aylık dönemde mevcut parkların bakım, biçim, sulama ve temizlik çalışmalarına periyodik olarak devam edilmiştir. Ayrıca sorumluluk alanında bulunan sokak, park ve yeşil alanlardaki ağaçların mevsimsel ve gelen talep ile şikâyetler üzerine bakım, ilaçlama ve budama çalışmaları gerçekleştirilmiştir.

Park ve Bahçeler Müdürlüğü seralarında; sorumluluk alanındaki cadde, sokak ve parklarda yer alan saksı ve çiçek parterlerinde peyzaj düzenlemelerinde kullanılmak üzere mevsimlik çiçek ve süs bitkilerinin çelik ve tohumdan üretimi gerçekleştirilmiş, sonrasında muhtelif alanlara dikimi yapılmıştır. Ayrıca mevcut saksı ve çiçek parterlerinin ise bakım, sulama, gübreleme, ilaçlama ve temizliğine periyodik olarak devam edilmiştir. Arifiye Mahallesinde bulunan **Eskişehir Valiliği, Eskişehir İl Müftülüğü** ile **Odunpazarı İlçe Kaymakamlığı** merkezleri bahçelerinde yer alan çiçek saksılarına mevsimlik çiçeklerle düzenleme yapılmıştır.

Park ve yeşil alanlarda kontrol ekiplerince ve vatandaş taleplerince tespit edilen hasarlı ve tehlike arz edebilecek kent mobilyalarının Müdürlüğümüz atölyelerinde ivedilikle tamir ve bakımı ve yenileme işlemleri yürütülmüştür. Ayrıca sorumluluk alanında bulunan parklarda hasar gören alanlarda taş zemin ve çim alan tamiratları yapılmıştır. Talepte bulunan eğitim kurumları, ibadethaneler ile diğer kamu kurum ve kuruluşlarında taş zemin tamirleri ile çim ekim ve bitki dikim çalışmaları da yürütülmüştür.

Park ve Bahçeler Müdürlüğü marangozhane, boyahane, kaynakhane ve heykel atölyelerinde *bank, piknik masası, kamelya, pergola, çöp kutusu, kedi ve köpek kulübeleri ile özel tasarım kent mobilyalarının* ve belediye hizmet birimlerinin ihtiyaç duyduğu büro mobilyaları, kapı ve pencere gibi yapı *donatılarının* üretimi yapılmıştır.

2024 yılı ilk altı aylık süreçte; Kereste ve Marangoz Malzemesi Alım İşi, Sıhhi Tesisat Malzemesi Alımı İşi, Elektrik Malzemesi Alım İşi, İnşaat Malzemesi Alımı İşi, Biçim ve Budama Makineleri Yedek Parçaları Alım İşi ve Hazır Beton Alım İşi ihaleleri gerçekleştirilmiş ve sözleşmeleri imzalanmıştır. Bu ihaleler mal teslim aşamasında olup hakediş düzenlemeleri olmadığından henüz harcama yapılmamıştır. Yine ilk altı aylık süreçte Beton Bordür ve Beton Parke Taşı Alım İşi, Boya ve Hırdavat Malzemesi Alım İşi ve Demir Profil Malzemesi Alım İşi ihaleleri yapılmış olup sözleşme



imza sürecindedir. Ayrıca Kanlıkavak Parkı Basketbol Sahası ile Hasan DOĞAN Futbol Sahası Sentetik Çim Yenilenmesi İşi ihale hazırlık sürecindedir.

2024 yılı ilk altı aylık dönemde **18** adet konser, **8** adet söyleşi, **21** adet etkinlik, **4** adet sergi, **1** adet açılış, **1** adet seminer, **4** adet anma, **55** adet tiyatro, **685** adet tiyatro akademisi ve drama eğitimlerini yaygınlaştırma faaliyeti, **214** adet gençlik merkezi faaliyeti, **1** adet festival, **1** adet galeri ve sanat merkezi yapımı gerçekleştirilmiştir.

2024 Yılı Çalışma Programı uyarınca teftiş edilecek **8** müdürlükten **4** müdürlüğün teftişi tamamlanarak Teftiş Raporları başkanlık makamına sunulmuştur. Başkanlık makamının oluru ile **2** konu ile ilgili soruşturma ve **1** konu ile ilgili inceleme yapılarak raporları başkanlık makamına sunulmuştur.

2023 yılı ilk altı aylık dönemde Aşevi, Halk Market, Halk Merkezi ile Odunpazarı Belediyesi Kadın El Sanatları Pazarı (OKEP) faaliyetleri kapsamında;

- ☉ Kurum dışı 21 etkinlikte 11.570 porsiyon yemek çıkarılmıştır.
- ☉ Kurum içi 40 etkinlikte 37.565 porsiyon yemek çıkarılmıştır.
- ☉ Ramazan ayı boyunca 8 mahallede 40.000 kişilik iftar yemeği verilmiştir.
- ☉ Ramazan ayı boyunca 5 sabit çadırda 140.000 kişilik iftar yemeği verilmiştir.
- ☉ 87 adet küçükbaş hayvan bağıışı teslim alınmıştır.
- ☉ Kurban bayramında 182 adet küçükbaş, 3 adet büyük baş hayvan kesimi yapılmıştır.
- ☉ Kurban bayramında 340 kg küçükbaş hayvan parça eti ve 120 kg büyükbaş hayvan parça eti bağıış alınmıştır.
- ☉ 2300 adet erzak kolisi dağıtımı gerçekleştirilmiştir.
- ☉ 700 haneye kıyafet yardımı yapılmıştır.
- ☉ Kadın el sanatlarının değerlendirmesi programı kapsamında Adalar Bölgesinde satış stantları kurulmuştur.
- ☉ Halk merkezleri Resim, Rölyef ve Ahşap atölyesi derslerinin yılsonu sergileri açılmıştır.
- ☉ 18 halk merkezi ve mahalle sakinleri için Odunpazarı Kültür Turu düzenlenmiştir.
- ☉ 4 mahallede Başkanla Halk Buluşması etkinliği düzenlenmiştir.

2024 yılı ilk altı aylık dönemde aşağıdaki çalışmalar gerçekleştirilmiştir;

- ☉ Belediye hizmet merkezi mimari proje çalışmaları tamamlanmıştır.
- ☉ 102 ada Odunpazarı Tarihi Bölgesindeki Yeni Yapılanma Projesi hazırlanmıştır.
- ☉ Yenikent Mahallesi Kapalı Pazar Yeri İnşaat kontrolleri yapılmıştır.
- ☉ Şerife Aysel ERKARA Gündüz Bakım Evi ve Kreş Merkezi iç mekân tasarımı tamamlanmıştır.
- ☉ Sanat Köprüsü iç mekân tasarımı tamamlanmıştır.
- ☉ Lületaşı Müzesi iç mekân tasarımı tamamlanmıştır.
- ☉ Alzheimer merkezinin avam mimari proje çalışmaları tamamlanmıştır.

2024 yılının ilk altı aylık döneminde **5** adet arsa ve bina kamulaştırılması işlemini, **11** adet hisse satışını, **6** adet taşınmazın satış ihalesini, **10** adet taşınmazın kiralama ihalesini ve **3** adet dosya tapu tahsis karşılığı işlem yapılmıştır.

Kuruma ait tüm araçların bakım, onarım ve ikmal işlerini bünyesindeki atölyelerde gerçekleştirmekte ve kaynak tasarrufu sağlamaktadır. 2024 yılı ilk altı aylık dönemde yapılan çalışmalar aşağıda belirtilmiştir;

- ☉ **1.878** adet bakım-onarım işlemi gerçekleştirilmiştir.
- ☉ **121** adet aracın zorunlu ve mali trafik sigortaları ile fenni muayeneleri yapıldı.
- ☉ Araç ve iş makinelerinin kullanımı için ilk altı aylık dönemde **691.567** litre akaryakıt alınmış; geçen yılın aynı dönemine göre 35.000 litre daha az akaryakıt sarfiyatı gerçekleştirilmiştir.
- ☉ **4.345** adet araç tahsis işlemi gerçekleştirilmiştir.

2024 yılı ilk altı aylık dönemde kırsal hizmetler kapsamında aşağıdaki faaliyetler gerçekleştirilmiştir;

- ☉ 3 ayrı gruba teorik ve pratik Arıcılık eğitimleri verilmiştir.
- ☉ Çeşitli sivil toplum kuruluşları ve okullarda hayvan sevgisi eğitimleri verilmiştir.
- ☉ Kurum mülkiyetindeki tarlalara arpa, buğday ve mısır ekimi yapılmıştır.
- ☉ Çevre ilaçlama hizmeti kapsamında **4.403.280,00 TL** harcama yapılmıştır.
- ☉ Sahipsiz Sokak Hayvanları Bakım ve Rehabilitasyon Merkezi için **1.956.600,00 TL** harcama yapılmıştır.
- ☉ Yapılan etkinlik ve organizasyonlarda vatandaşlara solucan gübresi tanıtımı yapılmıştır.
- ☉ Yapılan etkinlik ve organizasyonlarda hayvan sahiplendirilmiştir.
- ☉ 35 merkez ve 50 kırsal mahalle düzenli olarak çevre sağlığı ilaçlaması yapılmaktadır.
- ☉ Sahipsiz sokak hayvanları kısırlaştırma ve rehabilitasyon işlemleri yapılmaktadır.

2024 yılı ilk altı aylık dönemde; **847** öğrenciye **27** seans İklim Değişikliği ve Sıfır Atık konulu eğitim verilmiştir. Ayrıca 5 etkinliğe katılım sağlanmış ve **2** etkinlikte de stant açılmıştır. Dünya Kadınlar Günü ve Dünya Su Günü kapsamında 2 farklı etkinlik gerçekleştirilmiştir. Dünya Çevre Gününde ise Kanlıkavak Parkında büyük bir festival düzenlenmiştir.

### III. 2024 YILI TEMMUZ-ARALIK DÖNEMİ BEKLENTİ ve HEDEFLERİ

#### A. Bütçe Giderleri

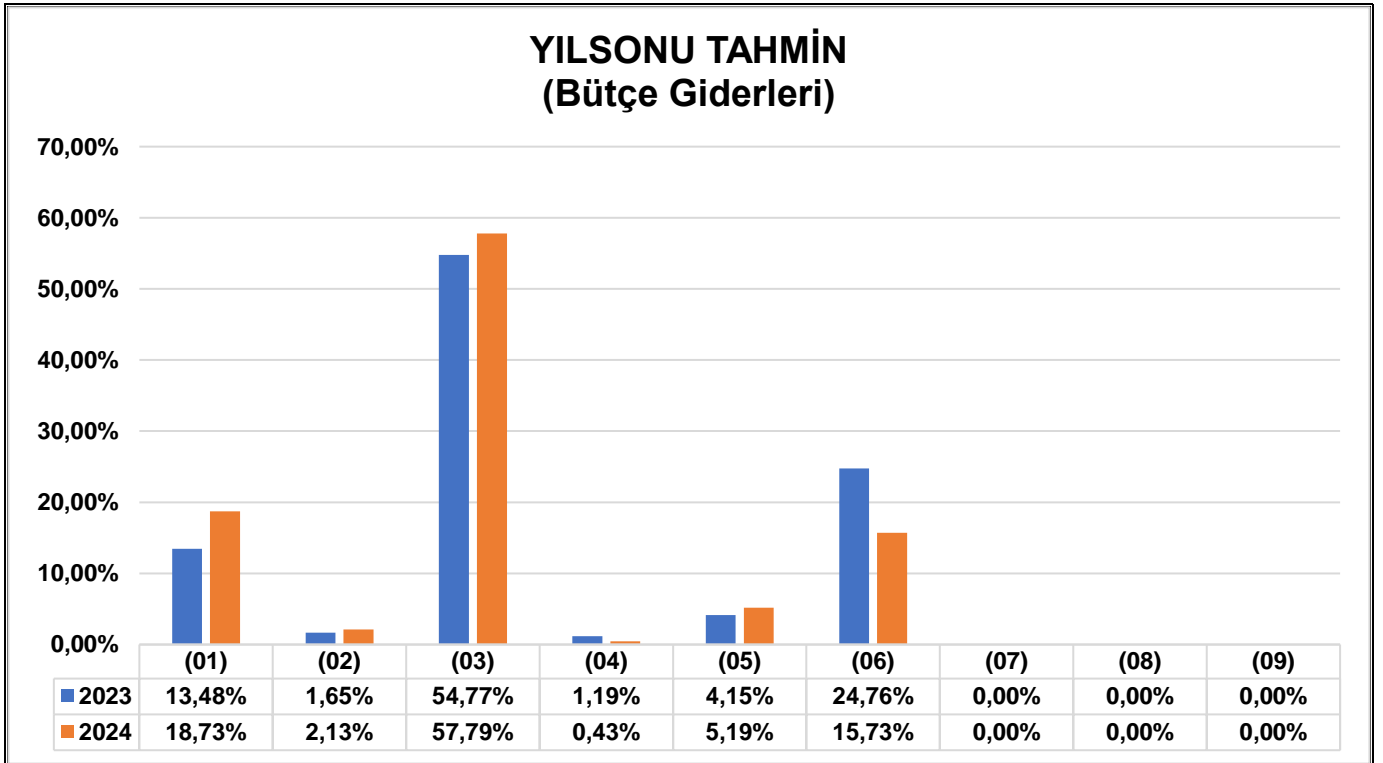
2024 yılı ilk altı aylık dönemde **737.260.791,28 TL** bütçe gideri gerçekleşmiştir. Harcama eğilimlerine göre ikinci altı aylık dönemde bütçe giderlerinin **23,89%** oranında artış göstererek **913.409.353,23 TL** olacağı ve yılsonu bütçe giderlerinin **1.650.670.144,51 TL** olacağı öngörülmektedir. Bütçe giderleri gerçekleşme oranı yılsonunda **71,77%** olarak tahmin edilmektedir.

2023 yılsonu bütçe giderleri **1.137.555.463,46 TL** olarak gerçekleşmiştir. 2024 yılsonu bütçe giderlerinin, 2023 yılsonu gerçekleşmelerine göre **45,11%** oranında artış göstermesi tahmin edilmektedir. Ekonomik sınıflandırma birinci düzey bazında bütçe giderleri 2024 yılsonu gerçekleşme tahminleri Tablo-18'de gösterilmiştir.

BÜTÇE GİDERLERİ				
Ekonomik Kod (Gider)		Başlangıç Ödeneği (TL)	Gerçekleşme Tahmini (TL)	Gerç. Tahm. (%)
01	Personel Giderleri	305.902.000,00	309.184.975,55	101,07%
02	Sosyal Güvenlik Kurumlarına Devlet Primi Giderleri	49.786.000,00	35.145.907,08	70,59%
03	Mal ve Hizmet Alım Giderleri	1.071.112.000,00	953.890.625,79	89,06%
04	Faiz Giderleri	25.000.000,00	7.109.688,28	28,44%
05	Cari Transferler	66.174.000,00	85.711.700,72	129,52%
06	Sermaye Giderleri	612.022.000,00	259.627.247,09	42,42%
07	Sermaye Transferleri	2.000,00	0,00	0,00%
08	Borç Verme	2.000,00	0,00	0,00%
09	Yedek Ödenekler	170.000.000,00	0,00	0,00%
<b>Bütçe Giderleri Tahmini</b>		<b>2.300.000.000,00</b>	<b>1.650.670.144,51</b>	<b>71,77%</b>

Tablo 18 - Bütçe Giderleri (2024 Yılsonu Tahmini)

Ekonomik sınıflandırma birinci düzey bazında bütçe giderlerinin 2024 yılsonu tahmini gerçekleşmelerine göre bütçe giderleri içerisindeki oranları Grafik-16'da gösterilmiştir.



Grafik 16 - Yılsonu Tahmini (Bütçe Giderleri, I. Düzey)

## Personel Giderleri

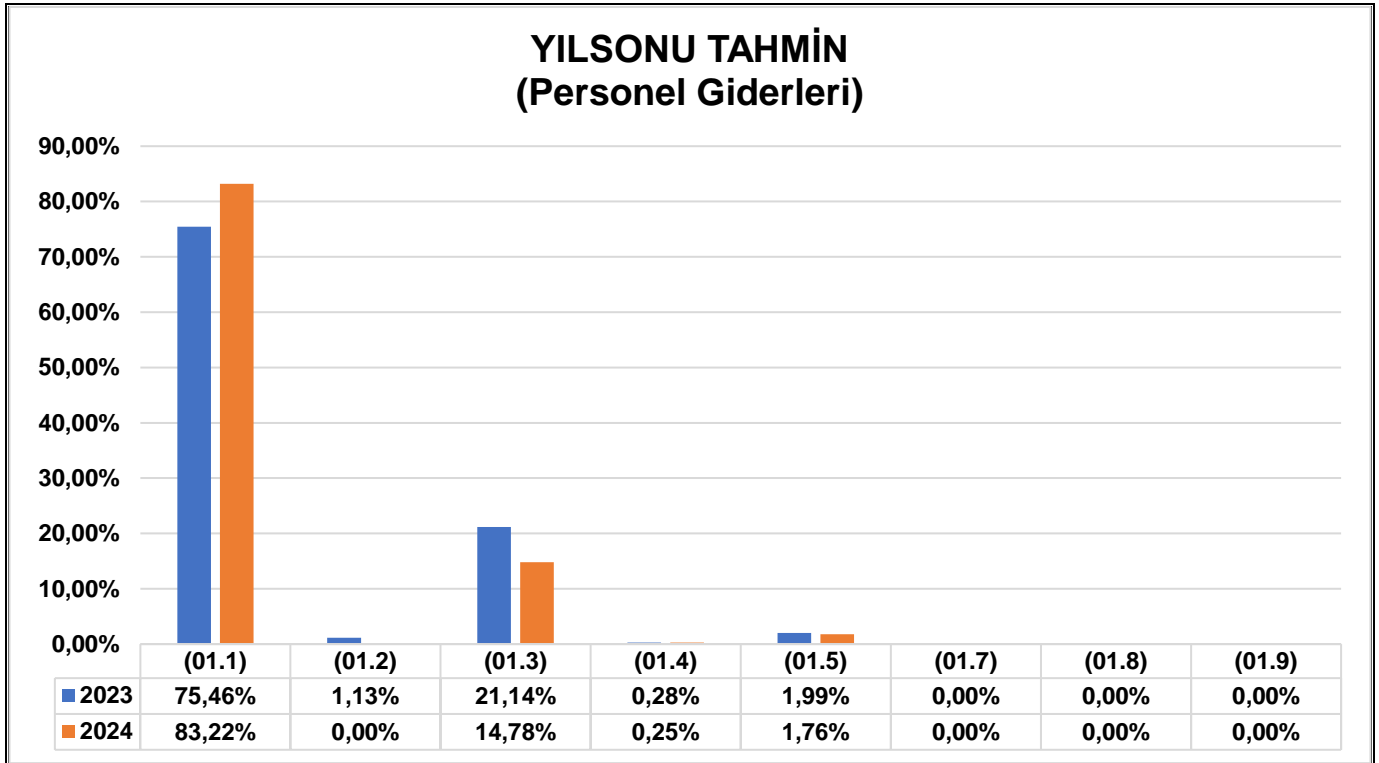
2024 yılı ilk altı aylık dönemde **140.538.625,25 TL** personel gideri gerçekleşmiştir. Harcama eğilimlerine göre ikinci altı aylık dönemde *personel giderlerinin 20,00%* oranında artış göstererek **168.646.350,30 TL** olacağı ve yılsonu *personel giderlerinin 309.184.975,55 TL* olacağı öngörülmektedir. *Personel giderleri* gerçekleşme oranının yılsonunda **101,07%** olarak tahmin edilmektedir.

2023 yılsonu *personel giderleri 153.287.789,68 TL* olarak gerçekleşmiştir. 2024 yılsonu *personel giderlerinin, 2023 yılsonu gerçekleştirmelerine göre 101,70%* oranında artış göstermesi tahmin edilmektedir. Ekonomik sınıflandırma ikinci düzey bazında *personel giderleri* 2024 yılsonu gerçekleşme tahminleri Tablo-19'da gösterilmiştir.

PERSONEL GİDERLERİ				
Ekonomik Kod (Gider)		Başlangıç Ödeneği (TL)	Gerçekleşme Tahmini (TL)	Gerç. Tahm. (%)
01.1	Memurlar	238.610.000,00	257.303.514,82	107,83%
01.2	Sözleşmeli Personel	12.000,00	0,00	0,00%
01.3	İşçiler	62.530.000,00	45.685.351,47	73,06%
01.4	Geçici Süreli Çalışanlar	700.000,00	761.927,63	108,85%
01.5	Diğer Personel	4.050.000,00	5.434.181,63	134,18%
01.7	Milletvekilleri	0,00	0,00	
01.8	Cumhurbaşkanı Ödeneği	0,00	0,00	
01.9	İstihbarat Personeli	0,00	0,00	
Personel Giderleri Tahmini		<b>305.902.000,00</b>	<b>309.184.975,55</b>	<b>101,07%</b>

Tablo 19 - Personel Giderleri (2024 Yılsonu Tahmini)

Ekonomik sınıflandırma ikinci düzey bazında *personel giderlerinin* 2024 yılsonu tahmini gerçekleştirmeleri ve 2023 yılsonu gerçekleştirmelerine göre *personel giderleri* içerisindeki oranları Grafik-17'de gösterilmiştir.



Grafik 17 - Yılsonu Tahmini (Personel Giderleri, II. Düzey)

## Sosyal Güvenlik Kurumlarına Devlet Primi Giderleri

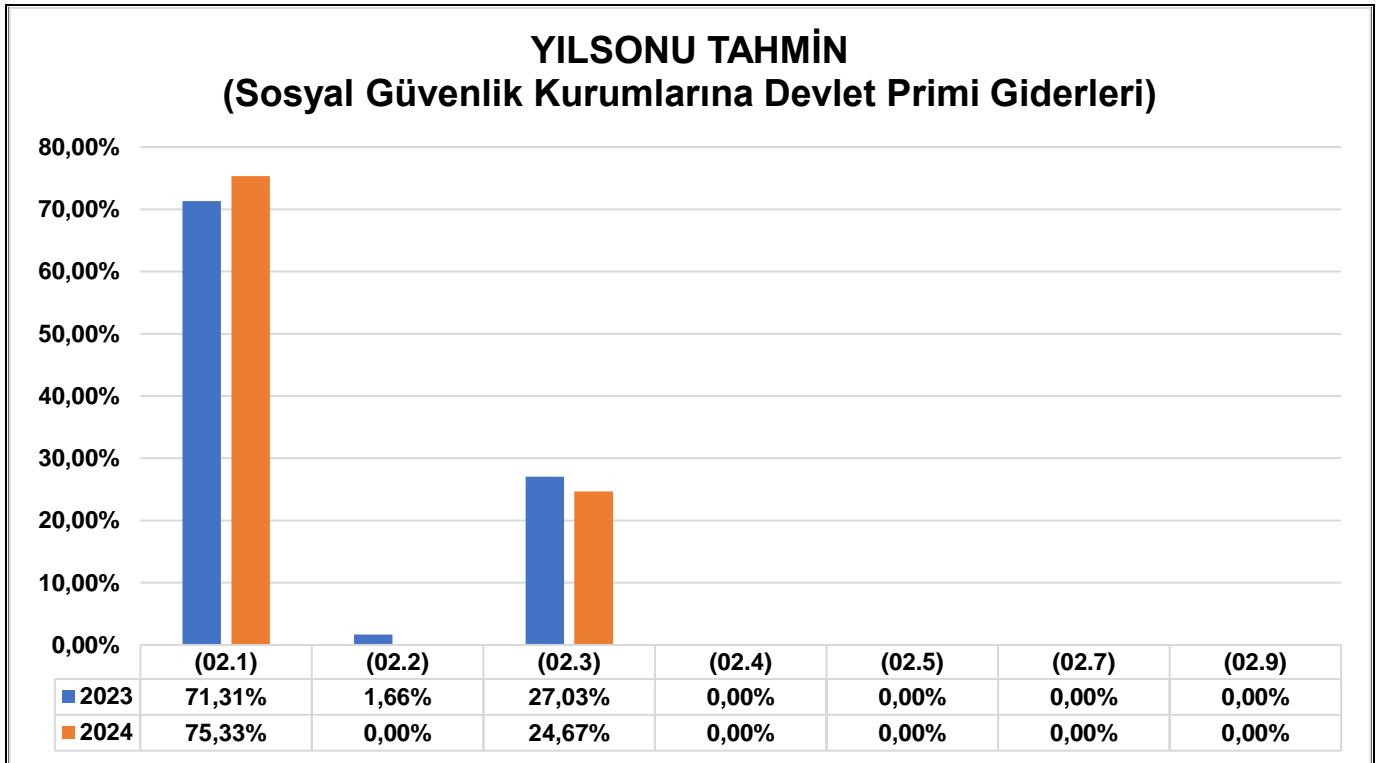
2024 yılı ilk altı aylık dönemde **15.975.412,31 TL** sosyal güvenlik kurumlarına devlet primi gideri gerçekleşmiştir. Harcama eğilimlerine göre ikinci altı aylık dönemde *sosyal güvenlik kurumlarına devlet primi giderlerinin 20,00%* oranında artış göstererek **19.170.494,77 TL** olacağı ve yılsonu *sosyal güvenlik kurumlarına devlet primi giderlerinin 35.145.907,08 TL* olacağı öngörülmektedir. *Sosyal güvenlik kurumlarına devlet primi giderlerinin* gerçekleşme oranı yılsonunda **70,59%** olarak tahmin edilmektedir.

2023 yılsonu *sosyal güvenlik kurumlarına devlet primi giderleri 18.813.939,73 TL* olarak gerçekleşmiştir. 2024 yılsonu *sosyal güvenlik kurumlarına devlet primi giderlerinin*, 2023 yılsonu gerçekleştirmelerine göre **86,81%** oranında artış göstermesi tahmin edilmektedir. Ekonomik sınıflandırma ikinci düzey bazında *sosyal güvenlik kurumlarına devlet primi giderleri* 2024 yılsonu gerçekleşme tahminleri Tablo-20'de gösterilmiştir.

SOSYAL GÜVENLİK KURUMLARINA DEVLET PRİMİ GİDERLERİ				
Ekonomik Kod (Gider)		Başlangıç Ödeneği (TL)	Gerçekleşme Tahmini (TL)	Gerç. Tahm. (%)
02.1	Memurlar	38.842.000,00	26.475.812,53	68,16%
02.2	Sözleşmeli Personel	12.000,00	0,00	0,00%
02.3	İşçiler	10.932.000,00	8.670.094,55	79,31%
02.4	Geçici Süreli Çalışanlar	0,00	0,00	
02.5	Diğer Personel	0,00	0,00	
02.7	Milletvekilleri	0,00	0,00	
02.9	İstihbarat Personeli	0,00	0,00	
Sosyal Güvenlik Kurumlarına Devlet Primi Gid. Tahmini		<b>49.786.000,00</b>	<b>35.145.907,08</b>	<b>70,59%</b>

Tablo 20 - Sosyal Güvenlik Kurumlarına Devlet Primi Giderleri (2024 Yılsonu Tahmini)

Ekonomik sınıflandırma ikinci düzey bazında *sosyal güvenlik kurumlarına devlet primi giderlerinin* 2024 yılsonu tahmini gerçekleştirmeleri ve 2023 yılsonu gerçekleştirmelerine göre *sosyal güvenlik kurumlarına devlet primi giderleri* içeri-  
sindeki oranları Grafik-18'de gösterilmiştir.



Grafik 18 - Yılsonu Tahmini (Sosyal Güvenlik Kurumlarına Devlet Primi Giderleri, II. Düzey)



## Mal ve Hizmet Alım Giderleri

2024 yılı ilk altı aylık dönemde **420.219.660,58 TL** mal ve hizmet alım gideri gerçekleşmiştir. Harcama eğilimlerine göre ikinci altı aylık dönemde mal ve hizmet alım giderlerinin **27,00%** oranında **artış** göstererek **533.670.965,21 TL** olacağı ve yılsonu mal ve hizmet alım giderlerinin **953.890.625,79 TL** olacağı öngörülmektedir. Mal ve hizmet alım giderlerinin gerçekleşme oranı yılsonunda **89,06%** olarak tahmin edilmektedir.

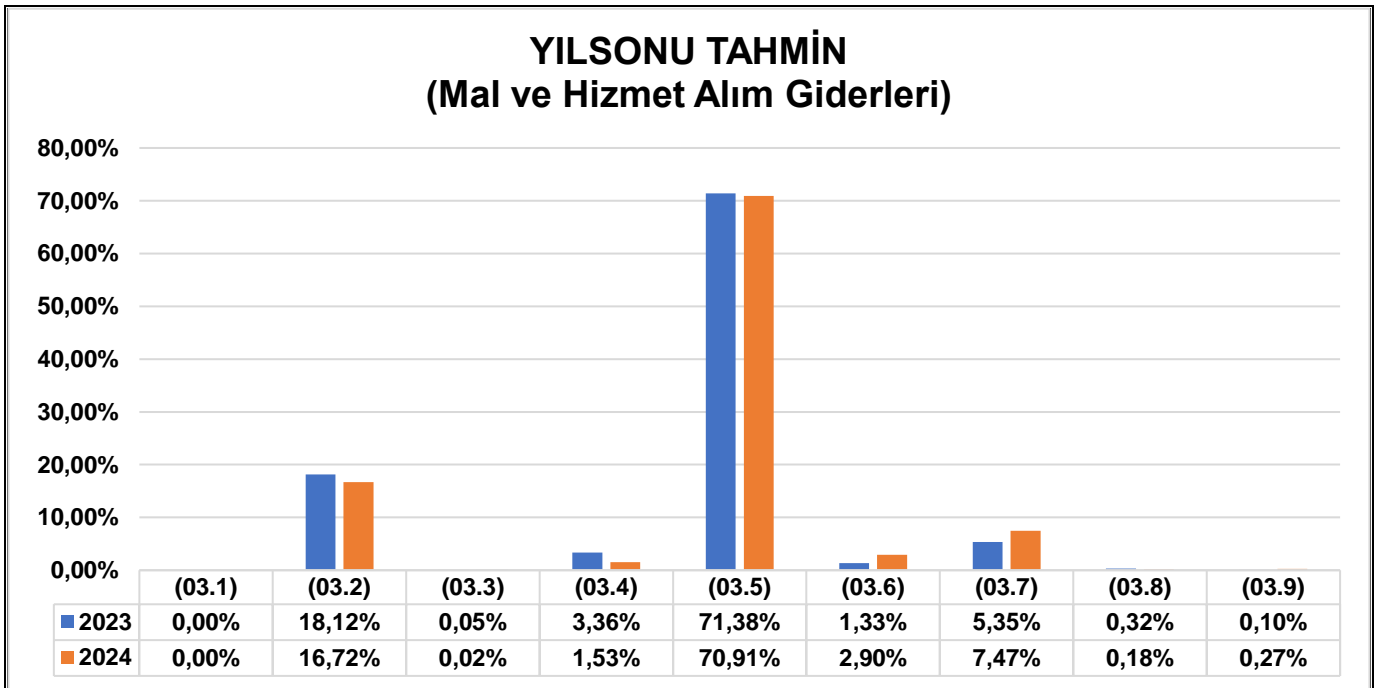
2023 yılsonu mal ve hizmet alım giderleri **623.042.495,27 TL** olarak gerçekleşmiştir. 2024 yılsonu mal ve hizmet alım giderlerinin, 2023 yılsonu gerçekleştirmelerine göre **53,10%** oranında **artış** göstermesi tahmin edilmektedir. Ekonomik sınıflandırma ikinci düzey bazında mal ve hizmet alım giderleri 2024 yılsonu gerçekleşme tahminleri Tablo-21'de gösterilmiştir.

### MAL ve HİZMET ALIM GİDERLERİ

Ekonomik Kod (Gider)		Başlangıç Ödeneği (TL)	Gerçekleşme Tahmini (TL)	Gerç. Tahm. (%)
03.1	Üretime Yönelik Mal ve Malzeme Alımları	0,00	0,00	
03.2	Tüketime Yönelik Mal ve Malzeme Alımları	194.812.000,00	159.521.372,93	81,88%
03.3	Yolluklar	1.294.000,00	173.475,90	13,41%
03.4	Görev Giderleri	34.388.000,00	14.609.454,82	42,48%
03.5	Hizmet Alımları	768.584.000,00	676.369.567,66	88,00%
03.6	Temsil ve Tanıtma Giderleri	10.000.000,00	27.631.621,60	276,32%
03.7	Menkul Mal, Gayrimaddi Hak Alım, Bakım-Onarım	54.503.000,00	71.224.783,28	130,68%
03.8	Gayrimenkul Mal Bakım ve Onarım Giderleri	4.531.000,00	1.752.029,60	38,67%
03.9	Tedavi ve Cenaze Giderleri	3.000.000,00	2.608.320,00	86,94%
<b>Mal ve Hizmet Alım Giderleri Tahmini</b>		<b>1.071.112.000,00</b>	<b>953.890.625,79</b>	<b>89,06%</b>

Tablo 21 - Mal ve Hizmet Alım Giderleri (2024 Yılsonu Tahmini)

Ekonomik sınıflandırma ikinci düzey bazında mal ve hizmet alım giderlerinin 2024 yılsonu tahmini gerçekleşmeleri ve 2023 yılsonu gerçekleştirmelerine göre mal ve hizmet alım giderleri içerisindeki oranları Grafik-19'da gösterilmiştir.



Grafik 19 - Yılsonu Tahmini (Mal ve Hizmet Alım Giderleri, II. Düzey)

## Faiz Giderleri

2024 yılı ilk altı aylık dönemde **3.554.844,14 TL** faiz gideri gerçekleşmiştir. Harcama eğilimlerine göre ikinci altı aylık dönemde faiz giderlerinin değişiklik göstermeyerek **3.554.844,14 TL** olacağı ve yılsonu faiz giderlerinin **7.109.688,28 TL** olacağı öngörülmektedir. Faiz giderlerinin gerçekleşme oranı yılsonunda **28,44%** olarak tahmin edilmektedir.

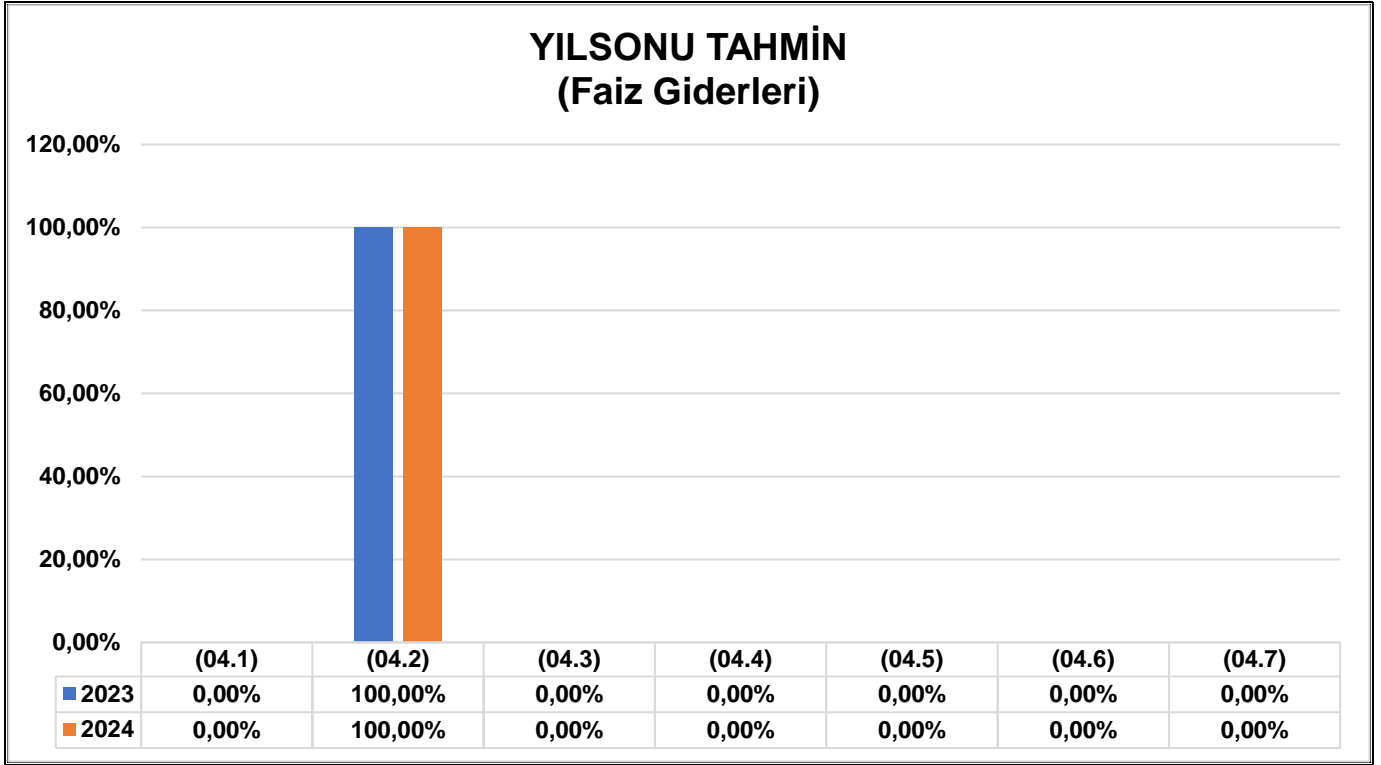
2023 yılsonu faiz giderleri **13.546.484,60 TL** olarak gerçekleşmiştir. 2024 yılsonu faiz giderlerinin, 2023 yılsonu gerçekleşmelerine göre **47,52%** oranında azalış göstermesi tahmin edilmektedir. Ekonomik sınıflandırma ikinci düzey bazında faiz giderleri 2024 yılsonu gerçekleşme tahminleri Tablo-22'de gösterilmiştir.

### FAİZ GİDERLERİ

Ekonomik Kod (Gider)		Başlangıç Ödeneği (TL)	Gerçekleşme Tahmini (TL)	Gerç. Tahm. (%)
04.1	Kamu Kurumlarına Ödenen İç Borç Faiz Giderleri	0,00	0,00	
04.2	Diğer İç Borç Faiz Giderleri	25.000.000,00	7.109.688,28	28,44%
04.3	Dış Borç Faiz Giderleri	0,00	0,00	
04.4	Iskonto Giderleri	0,00	0,00	
04.5	Para Piyasası Nakit İşlemleri Faiz Giderleri	0,00	0,00	
04.6	Türev Ürün Giderleri	0,00	0,00	
04.7	Kira Sertifikası Giderleri	0,00	0,00	
<b>Faiz Giderleri Tahmini</b>		<b>25.000.000,00</b>	<b>7.109.688,28</b>	<b>28,44%</b>

Tablo 22 - Faiz Giderleri (2024 Yılsonu Tahmini)

Ekonomik sınıflandırma ikinci düzey bazında faiz giderlerinin 2024 yılsonu tahmini gerçekleşmeleri ve 2023 yılsonu gerçekleşmelerine göre faiz giderleri içerisindeki oranları Grafik-20'de gösterilmiştir.



Grafik 20 - Yılsonu Tahmini (Faiz Giderleri, II. Düzey)

## Cari Transferler

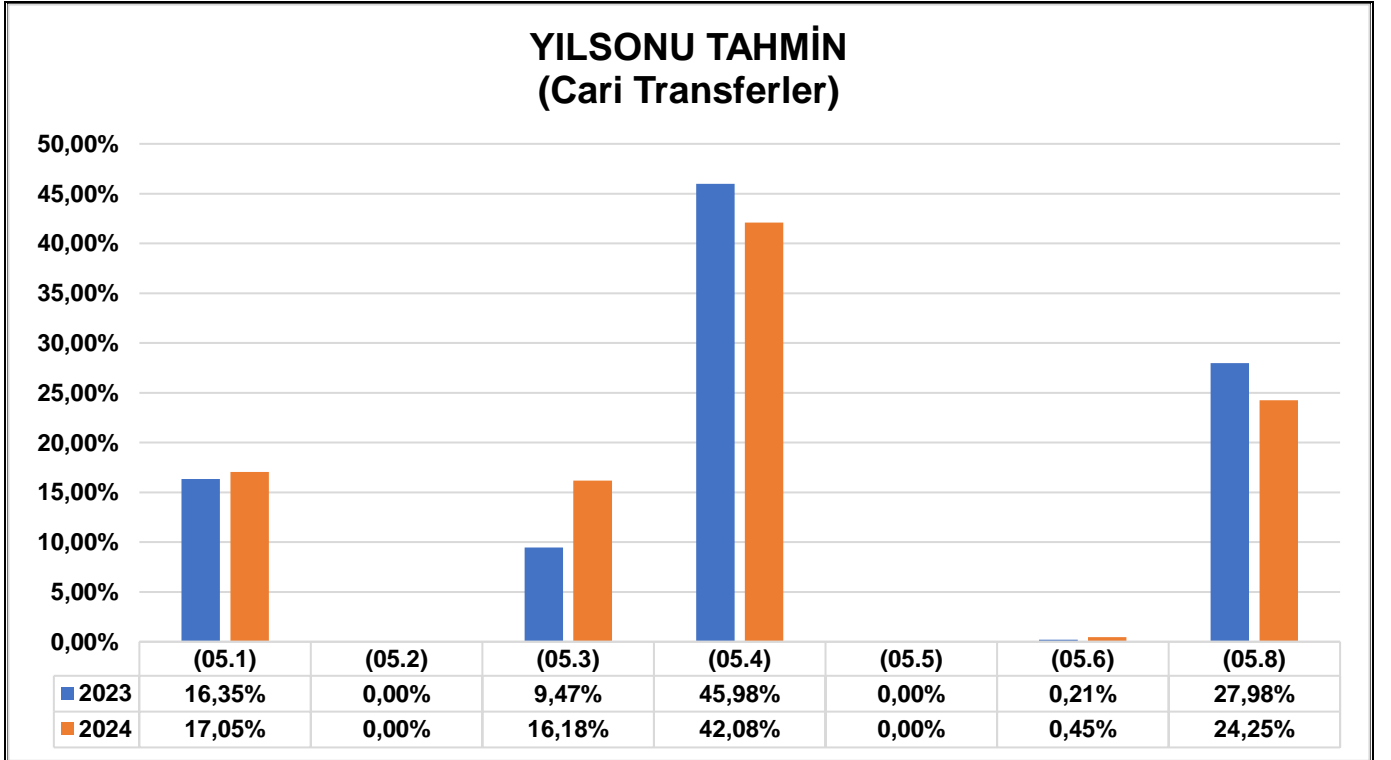
2024 yılı ilk altı aylık dönemde **38.959.863,96 TL** cari transfer gerçekleşmiştir. Harcama eğilimlerine göre ikinci altı aylık dönemde *cari transferlerin 20,00%* oranında artış göstererek **46.751.836,76 TL** olacağı ve yılsonu *cari transferlerin 85.711.700,72 TL* olacağı öngörülmektedir. *Cari transferlerin* gerçekleşme oranı yılsonunda **129,52%** olarak tahmin edilmektedir.

2023 yılsonu *cari transferler 47.156.111,35 TL* olarak gerçekleşmiştir. 2024 yılsonu *cari transferlerin, 2023 yılsonu gerçekleşmelerine göre 81,76%* oranında artış göstermesi tahmin edilmektedir. Ekonomik sınıflandırma ikinci düzey bazında *cari transferler 2024 yılsonu gerçekleşme tahminleri* Tablo-23'te gösterilmiştir.

CARI TRANSFERLER				
Ekonomik Kod (Gider)		Başlangıç Ödeneği (TL)	Gerçekleşme Tahmini (TL)	Gerç. Tahm. (%)
05.1	Görev Zararları	13.500.000,00	14.613.072,96	108,24%
05.2	Hazine Yardımları	0,00	0,00	
05.3	Kar Amacı Gütmeyen Kuruluşlara Yapılan Transferler	7.000.000,00	13.864.252,58	198,06%
05.4	Hane Halkına Yapılan Transferler	26.452.000,00	36.067.018,33	136,35%
05.5	Devlet SGK Hane Halkına Yapılan Fayda Ödemeleri	0,00	0,00	
05.6	Yurtdışına Yapılan Transferler	201.000,00	382.897,68	190,50%
05.8	Gelirlerden Ayrılan Paylar	19.021.000,00	20.784.459,17	109,27%
<b>Cari Transferler Tahmini</b>		<b>66.174.000,00</b>	<b>85.711.700,72</b>	<b>129,52%</b>

Tablo 23 - Cari Transferler (2024 Yılsonu Tahmini)

Ekonomik sınıflandırma ikinci düzey bazında *cari transferlerin* 2024 yılsonu tahmini gerçekleşmeleri ve 2023 yılsonu gerçekleşmelerine göre *cari transferler* içerisindeki oranları Grafik-21'de gösterilmiştir.



Grafik 21 - Yılsonu Tahmini (Cari Transferler, II. Düzey)

## Sermaye Giderleri

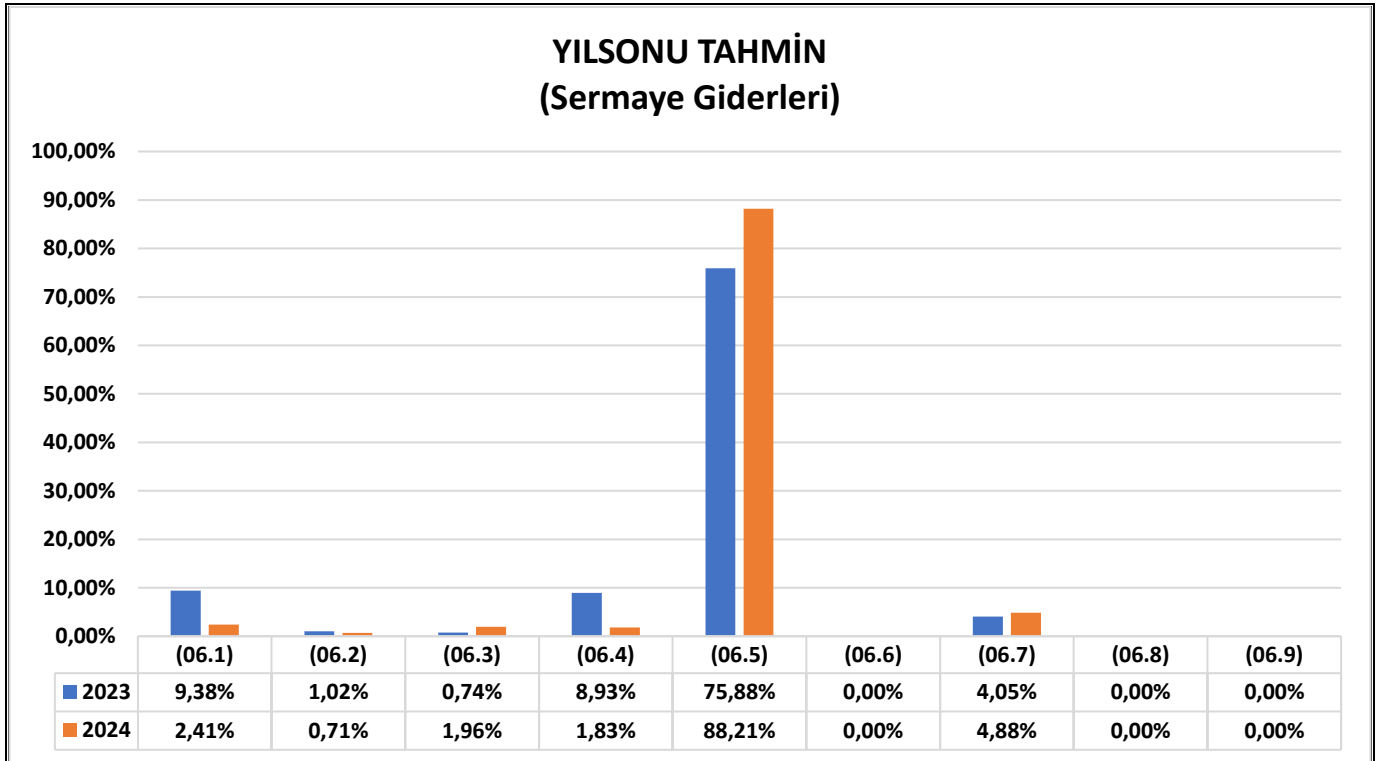
2024 yılı ilk altı aylık dönemde **118.012.385,04 TL** sermaye gideri gerçekleşmiştir. Harcama eğilimlerine göre ikinci altı aylık dönemde sermaye giderlerinin **20,00%** oranında artış göstererek **141.614.862,05 TL** olacağı ve yılsonu sermaye giderlerinin **259.627.247,09 TL** olacağı öngörülmektedir. Sermaye giderlerinin gerçekleşme oranı yılsonunda **42,42%** olarak tahmin edilmektedir.

2023 yılsonu sermaye giderleri **281.708.642,83 TL** olarak gerçekleşmiştir. 2024 yılsonu sermaye giderlerinin, 2023 yılsonu gerçekleştirmelerine göre **7,84%** oranında azalış göstermesi tahmin edilmektedir. Ekonomik sınıflandırma ikinci düzey bazında sermaye giderleri 2024 yılsonu gerçekleşme tahminleri Tablo-24'te gösterilmiştir.

SERMAYE GİDERLERİ				
Ekonomik Kod (Gider)		Başlangıç Ödeneği (TL)	Gerçekleşme Tahmini (TL)	Gerç. Tahm. (%)
06.1	Mamul Mal Alımları	189.513.000,00	6.248.197,91	3,30%
06.2	Menkul Sermaye Üretim Giderleri	17.055.000,00	1.840.551,24	10,79%
06.3	Gayri Maddi Hak Alımları	21.177.000,00	5.096.577,42	24,07%
06.4	Gayrimenkul Alımları ve Kamulaştırması	80.000.000,00	4.756.414,06	5,95%
06.5	Gayrimenkul Sermaye Üretim Giderleri	291.670.000,00	229.016.700,18	78,52%
06.6	Menkul Malların Büyük Onarım Giderleri	104.000,00	0,00	0,00%
06.7	Gayrimenkul Büyük Onarım Giderleri	12.503.000,00	12.668.806,28	101,33%
06.8	Stok Alımları	0,00	0,00	
06.9	Diğer Sermaye Giderleri	0,00	0,00	
<b>Sermaye Giderleri Tahmini</b>		<b>612.022.000,00</b>	<b>259.627.247,09</b>	<b>42,42%</b>

Tablo 24 - Sermaye Giderleri (2024 Yılsonu Tahmini)

Ekonomik sınıflandırma ikinci düzey bazında sermaye giderlerinin 2024 yılsonu tahmini gerçekleştirmeleri ve 2023 yılsonu gerçekleştirmelerine göre sermaye giderleri içerisindeki oranları Grafik-22'de gösterilmiştir.



Grafik 22 - Yılsonu Tahmini (Sermaye Giderleri, II. Düzey)

## Sermaye Transferleri

2024 yılı ilk altı aylık dönemde **0,00 TL sermaye transferi** gerçekleşmiştir. Harcama eğilimlerine göre ikinci altı aylık dönemde *sermaye transferlerinin* değişiklik göstermeyeceği ve yılsonu *sermaye transferlerinin* **0,00 TL** olacağı öngörülmektedir. *Sermaye transferlerinin* gerçekleşme oranı yılsonunda **0,00%** olarak tahmin edilmektedir.

2023 yılsonu *sermaye transferleri* **0,00 TL** olarak gerçekleşmiştir. 2024 yılsonu *sermaye transferlerinin*, 2023 yılsonu gerçekleşmelerine göre herhangi bir değişiklik göstermeyeceği tahmin edilmektedir. Ekonomik sınıflandırma ikinci düzey bazında *sermaye transferleri* 2024 yılsonu gerçekleşme tahminleri Tablo-25'te gösterilmiştir.

SERMAYE TRANSFERLERİ				
Ekonomik Kod (Gider)		Başlangıç Ödeneği (TL)	Gerçekleşme Tahmini (TL)	Gerç. Tahm. (%)
07.1	Yurtiçi Sermaye Transferleri	2.000,00	0,00	0,00%
07.2	Yurtdışı Sermaye Transferleri	0,00	0,00	
<b>Sermaye Transferleri Tahmini</b>		<b>2.000,00</b>	<b>0,00</b>	<b>0,00%</b>

Tablo 25 - Sermaye Transferleri (2024 Yılsonu Tahmini)

## Borç Verme

2024 yılı ilk altı aylık dönemde **0,00 TL borç verme** gerçekleşmiştir. Harcama eğilimlerine göre ikinci altı aylık dönemde *borç vermenin* değişiklik göstermeyeceği ve yılsonu *borç vermenin* **0,00 TL** olacağı öngörülmektedir. *Borç vermenin* gerçekleşme oranı yılsonunda **0,00%** olarak tahmin edilmektedir.

2023 yılsonu *borç verme* **0,00 TL** olarak gerçekleşmiştir. 2024 yılsonu *borç vermenin*, 2023 yılsonu gerçekleşmelerine göre herhangi bir değişiklik göstermeyeceği tahmin edilmektedir. Ekonomik sınıflandırma ikinci düzey bazında *borç verme* 2024 yılsonu gerçekleşme tahminleri Tablo-26'da gösterilmiştir.

BORÇ VERME				
Ekonomik Kod (Gider)		Başlangıç Ödeneği (TL)	Gerçekleşme Tahmini (TL)	Gerç. Tahm. (%)
08.1	Yurtiçi Borç Verme	2.000,00	0,00	0,00%
08.2	Yurtdışı Borç Verme	0,00	0,00	
<b>Borç Verme Tahmini</b>		<b>2.000,00</b>	<b>0,00</b>	<b>0,00%</b>

Tablo 26 - Borç Verme (2024 Yılsonu Tahmini)

## B. Bütçe Gelirleri

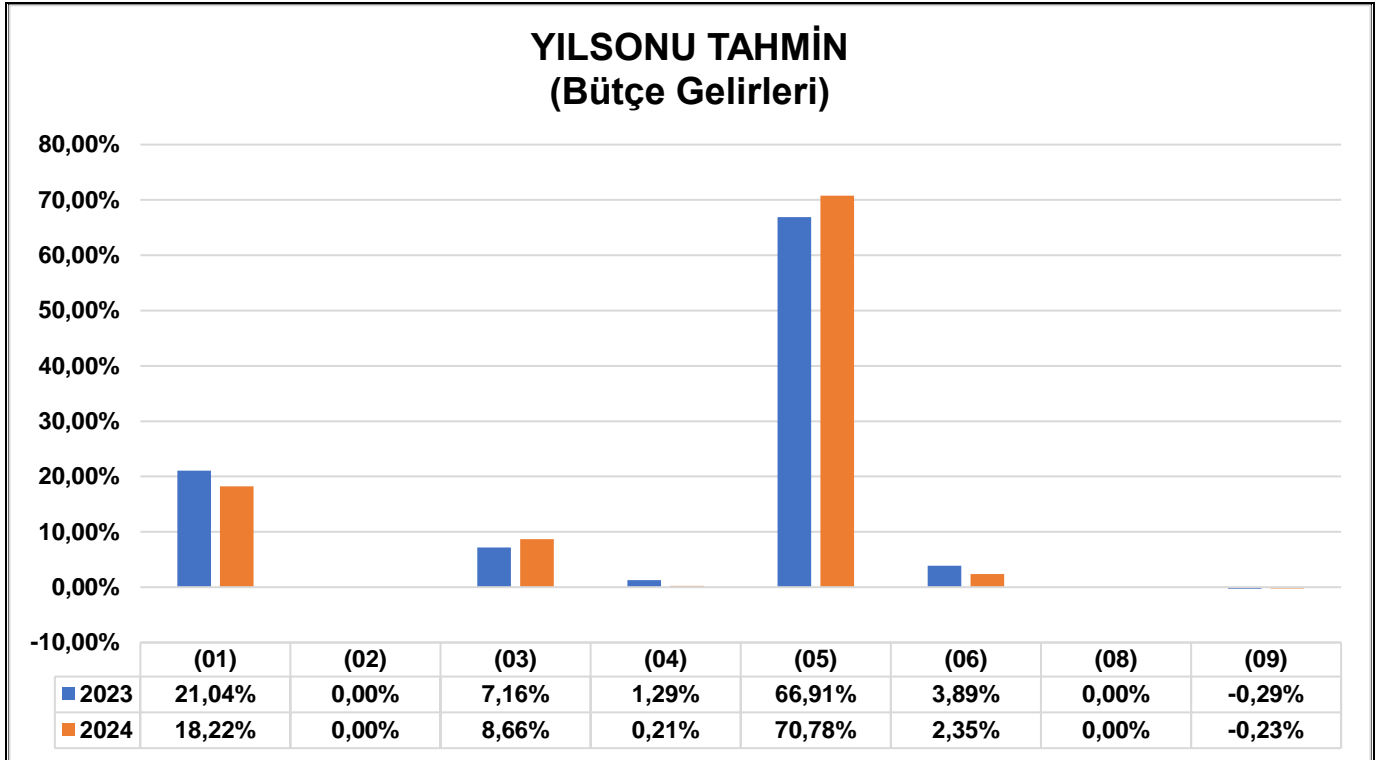
2024 yılı ilk altı aylık dönemde **765.758.870,19 TL** bütçe geliri (net) gerçekleşmiştir. Gelir eğilimlerine göre ikinci altı aylık dönemde bütçe gelirlerinin **0,46%** oranında artış göstererek **769.258.211,54 TL** olacağı ve yılsonu bütçe gelirlerinin (net) **1.535.017.081,73 TL** olacağı öngörülmektedir. Bütçe gelirleri (net) gerçekleşme oranı yılsonunda **90,30%** olarak tahmin edilmektedir.

2023 yılsonu bütçe gelirleri (net) **1.062.128.034,07 TL** olarak gerçekleşmiştir. 2024 yılsonu bütçe gelirlerinin, 2023 yılsonu gerçekleştirmelerine göre **44,52%** oranında artış göstermesi tahmin edilmektedir. Ekonomik sınıflandırma birinci düzey bazında bütçe gelirleri (net) 2024 yılsonu gerçekleşme tahminleri Tablo-27’de gösterilmiştir.

BÜTÇE GELİRLERİ				
Ekonomik Kod (Gelir)		Bütçe Tahmini (TL)	Gerçekleşme Tahmini (TL)	Gerç. Tahm. (%)
01	Vergi Gelirleri	441.655.000,00	279.697.904,20	63,33%
02	Sosyal Güvenlik Gelirleri	0,00	0,00	
03	Teşebbüs ve Mülkiyet Gelirleri	109.903.000,00	132.921.774,86	120,94%
04	Alınan Bağış ve Yardımlar ile Özel Gelirler	23.505.000,00	3.288.733,66	13,99%
05	Diğer Gelirler	1.115.932.000,00	1.086.523.987,22	97,36%
06	Sermaye Gelirleri	11.005.000,00	36.084.023,14	327,89%
08	Alacaklardan Tahsilât	0,00	0,00	
09	Ret ve İadeler (-)	2.000.000,00	3.499.341,35	174,97%
<b>Bütçe Gelirleri Tahmini</b>		<b>1.700.000.000,00</b>	<b>1.535.017.081,73</b>	<b>90,30%</b>

Tablo 27 - Bütçe Gelirleri (2024 Yılsonu Tahmini)

Ekonomik sınıflandırma birinci düzey bazında bütçe gelirlerinin 2024 yılsonu tahmini gerçekleştirmeleri ve 2023 yılsonu gerçekleştirmelerine göre bütçe gelirleri içerisindeki oranları Grafik-23’te gösterilmiştir.



Grafik 23 - Yılsonu Tahmini (Bütçe Gelirleri, II. Düzey)

## Vergi Gelirleri

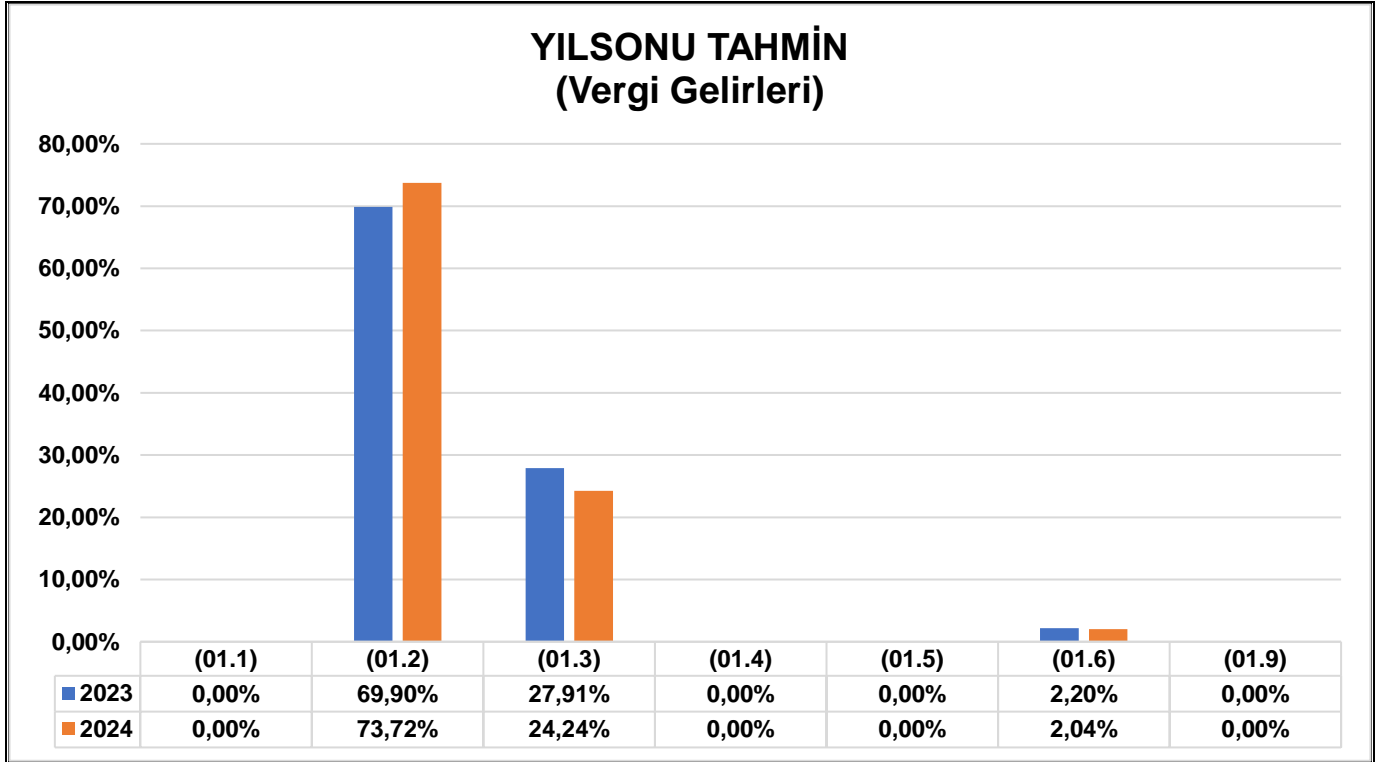
2024 yılı ilk altı aylık dönemde **139.848.952,10 TL** vergi geliri gerçekleşmiştir. Gelir eğilimlerine göre ikinci altı aylık dönemde vergi gelirlerinin değişiklik göstermeyerek **139.848.952,10 TL** olacağı ve yılsonu vergi gelirlerinin **279.697.904,20 TL** olacağı öngörülmektedir. Vergi gelirleri gerçekleşme oranı yılsonunda **63,33%** olarak tahmin edilmektedir.

2023 yılsonu vergi gelirleri **223.495.144,92 TL** olarak gerçekleşmiştir. 2024 yılsonu vergi gelirlerinin, 2023 yılsonu gerçekleştirmelerine göre **25,15%** oranında artış göstermesi tahmin edilmektedir. Ekonomik sınıflandırma ikinci düzey bazında vergi gelirleri 2024 yılsonu gerçekleşme tahminleri Tablo-28'de gösterilmiştir.

VERGİ GELİRLERİ				
Ekonomik Kod (Gelir)		Bütçe Tahmini (TL)	Gerçekleşme Tahmini (TL)	Gerç. Tahm. (%)
01.1	Gelir ve Kazanç Üzerinden Alınan Vergiler	0,00	0,00	
01.2	Mülkiyet Üzerinden Alınan Vergiler	311.000.000,00	206.205.467,44	66,30%
01.3	Dâhilde Alınan Mal ve Hizmet Vergileri	121.580.000,00	67.785.222,04	55,75%
01.4	Uluslararası Ticaret ve Muamelelerden Al. Vergiler	0,00		
01.5	Damga Vergisi	0,00		
01.6	Harçlar	9.075.000,00	5.707.214,72	62,89%
01.9	Başka Yerde Sınıflandırılmayan Vergiler	0,00	0,00	
Vergi Gelirleri Tahmini		<b>441.655.000,00</b>	<b>279.697.904,20</b>	<b>63,33%</b>

Tablo 28 - Vergi Gelirleri (2024 Yılsonu Tahmini)

Ekonomik sınıflandırma ikinci düzey bazında vergi gelirlerinin 2024 yılsonu tahmini gerçekleştirmeleri ve 2023 yılsonu gerçekleştirmelerine göre vergi gelirleri içerisindeki oranları Grafik-24'te gösterilmiştir.



Grafik 24 - Yılsonu Tahmini (Vergi Gelirleri, II. Düzey)



## Teşebbüs ve Mülkiyet Gelirleri

2024 yılı ilk altı aylık dönemde **66.460.887,43 TL** teşebbüs ve mülkiyet geliri gerçekleşmiştir. Gelir eğilimlerine göre ikinci altı aylık dönemde teşebbüs ve mülkiyet gelirlerinin değişiklik göstermeyerek **66.460.887,43 TL** olacağı ve yılsonu teşebbüs ve mülkiyet gelirlerinin **132.921.774,86 TL** olacağı öngörülmektedir. Teşebbüs ve mülkiyet gelirleri gerçekleşme oranı yılsonunda **120,94%** olarak tahmin edilmektedir.

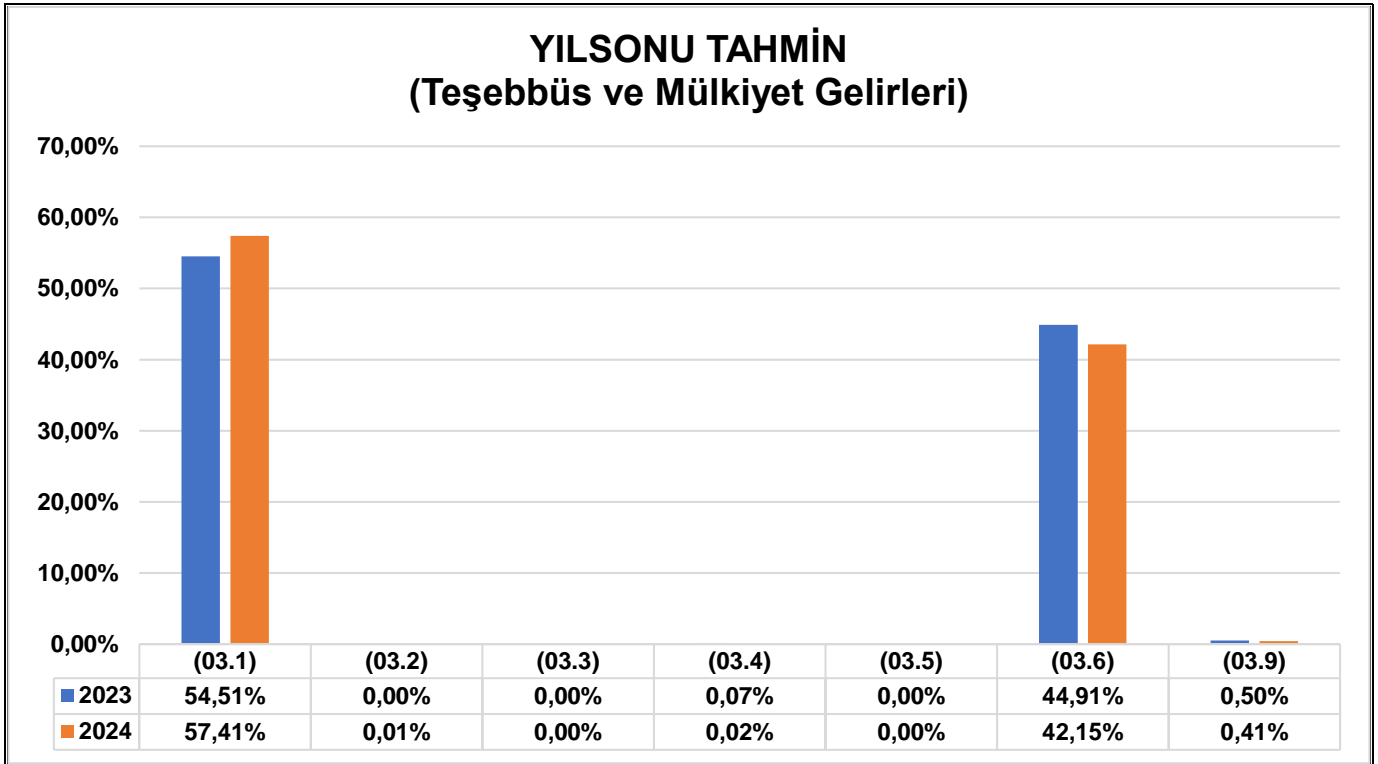
2023 yılsonu teşebbüs ve mülkiyet gelirleri **76.077.804,44 TL** olarak gerçekleşmiştir. 2024 yılsonu teşebbüs ve mülkiyet gelirlerinin, 2023 yılsonu gerçekleştirmelerine göre **74,72%** oranında artış göstermesi tahmin edilmektedir. Ekonomik sınıflandırma ikinci düzey bazında teşebbüs ve mülkiyet gelirleri 2024 yılsonu gerçekleşme tahminleri Tablo-29'da gösterilmiştir.

### TEŞEBBÜS ve MÜLKİYET GELİRLERİ

Ekonomik Kod (Gelir)		Bütçe Tahmini (TL)	Gerçekleşme Tahmini (TL)	Gerç. Tahm. (%)
03.1	Mal ve Hizmet Satış Gelirleri	47.582.000,00	76.312.682,78	160,38%
03.2	Malların Kullanma veya Faaliyette Bulunma İzni Gel.	0,00	10.000,00	
03.3	KİT ve Kamu Bankaları Gelirleri	0,00	0,00	
03.4	Kurumlar Hâsılatı	68.000,00	26.000,00	38,24%
03.5	Kurumlar Karları	0,00	0,00	
03.6	Kira Gelirleri	61.953.000,00	56.023.703,20	90,43%
03.9	Diğer Teşebbüs ve Mülkiyet Gelirleri	300.000,00	549.388,88	183,13%
<b>Teşebbüs ve Mülkiyet Gelirleri Tahmini</b>		<b>109.903.000,00</b>	<b>132.921.774,86</b>	<b>120,94%</b>

Tablo 29 - Teşebbüs ve Mülkiyet Gelirleri (2024 Yılsonu Tahmini)

Ekonomik sınıflandırma ikinci düzey bazında teşebbüs ve mülkiyet gelirlerinin 2024 yılsonu tahmini gerçekleştirmeleri ve 2023 yılsonu gerçekleştirmelerine göre teşebbüs ve mülkiyet gelirleri içerisindeki oranları Grafik-25'te gösterilmiştir.



Grafik 25 - Yılsonu Tahmini (Teşebbüs ve Mülkiyet Gelirleri, II. Düzey)



## Alınan Bağış ve Yardımlar ile Özel Gelirler

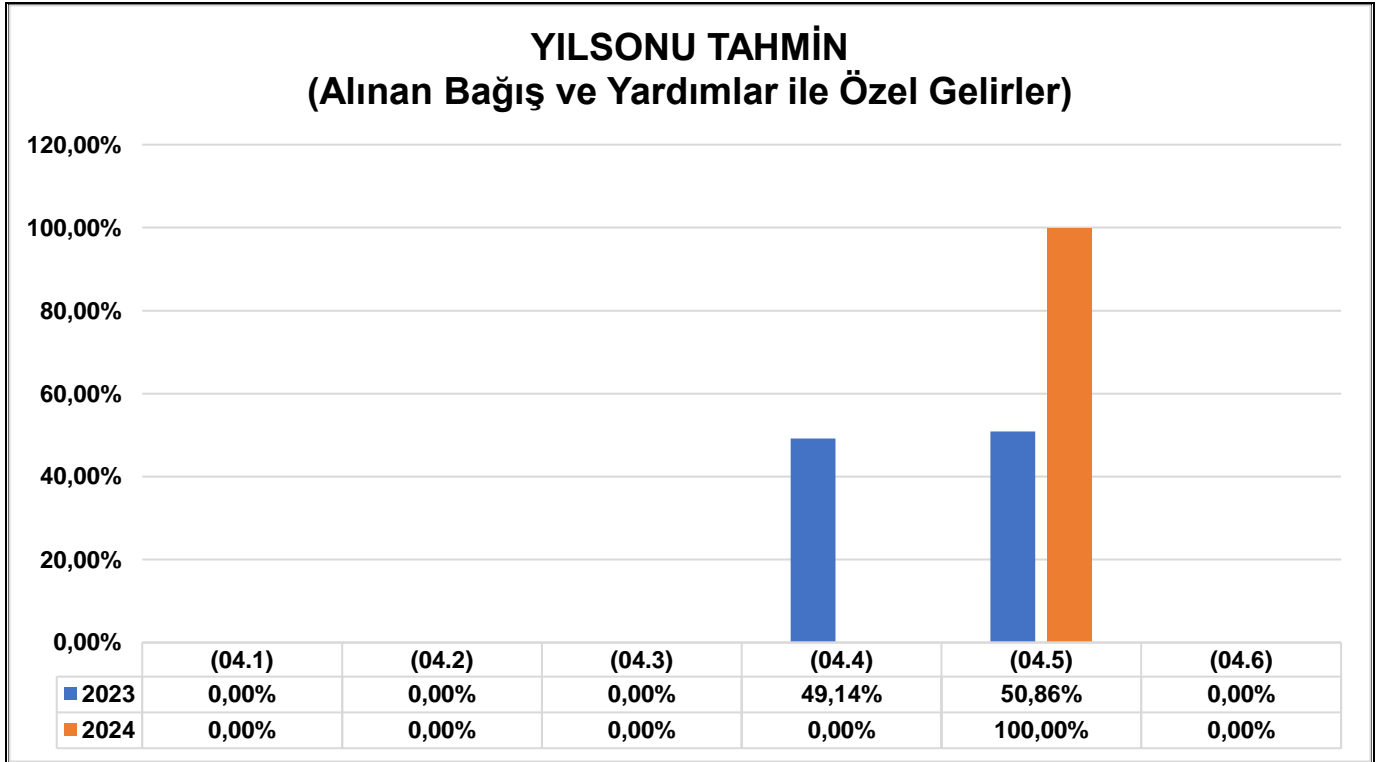
2024 yılı ilk altı aylık dönemde **1.644.366,83 TL** alınan bağış ve yardımlar ile özel gelir gerçekleşmiştir. Gelir eğilimlerine göre ikinci altı aylık dönemde *alınan bağış ve yardımlar ile özel gelirlerin* değişiklik göstermeyerek **1.644.366,83 TL** olacağı ve yılsonu *alınan bağış ve yardımlar ile özel gelirlerin* **3.288.733,66 TL** olacağı öngörülmektedir. *Alınan bağış ve yardımlar ile özel gelirlerin* gerçekleşme oranı yılsonunda **13,99%** olarak tahmin edilmektedir.

2023 yılsonu *alınan bağış ve yardımlar ile özel gelirler* **13.702.951,15 TL** olarak gerçekleşmiştir. 2024 yılsonu *alınan bağış ve yardımlar ile özel gelirlerin*, 2023 yılsonu gerçekleşmelerine göre **76,00%** oranında **azalış** göstermesi tahmin edilmektedir. Ekonomik sınıflandırma ikinci düzey bazında *alınan bağış ve yardımlar ile özel gelirler* 2024 yılsonu gerçekleşme tahminleri Tablo-30'da gösterilmiştir.

ALINAN BAĞIŞ ve YARDIMLAR ile ÖZEL GELİRLER				
Ekonomik Kod (Gelir)		Bütçe Tahmini (TL)	Gerçekleşme Tahmini (TL)	Gerç. Tahm. (%)
04.1	Yurtdışından Alınan Bağış ve Yardımlar	2.000,00	0,00	0,00%
04.2	Merkezi Yön. Bütçesine Dâhil İdarelerden Alınan B.	2.000,00	0,00	0,00%
04.3	Diğer İdarelerden Alınan Bağış ve Yardımlar	0,00	0,00	
04.4	Kurumlardan ve Kişilerden Alınan Bağış ve Yardımlar	21.500.000,00	0,00	0,00%
04.5	Proje Yardımları	2.001.000,00	3.288.733,66	164,35%
04.6	Özel Gelirler	0,00	0,00	
Alınan Bağış ve Yardımlar ile Özel Gelirler Tahmini		23.505.000,00	3.288.733,66	13,99%

Tablo 30 - Alınan Bağış ve Yardımlar ile Özel Gelirler (2024 Yılsonu Tahmini)

Ekonomik sınıflandırma ikinci düzey bazında *alınan bağış ve yardımlar ile özel gelirlerin* 2024 yılsonu tahmini gerçekleşmeleri ve 2023 yılsonu gerçekleşmelerine göre *alınan bağış ve yardımlar ile özel gelirler* içerisindeki oranları Grafik-26'da gösterilmiştir.



Grafik 26 - Yılsonu Tahmini (Alınan Bağış ve Yardımlar ile Özel Gelirler, II. Düzey)

## Diğer Gelirler

2024 yılı ilk altı aylık dönemde **543.261.993,61 TL** diğer gelir gerçekleşmiştir. Gelir eğilimlerine göre ikinci altı aylık dönemde *diğer gelirlerin* değişiklik göstermeyerek **543.261.993,61 TL** olacağı ve yılsonu *diğer gelirlerin* **1.086.523.987,22 TL** olacağı öngörülmektedir. *Diğer gelirlerin* gerçekleşme oranı yılsonunda **97,36%** olarak tahmin edilmektedir.

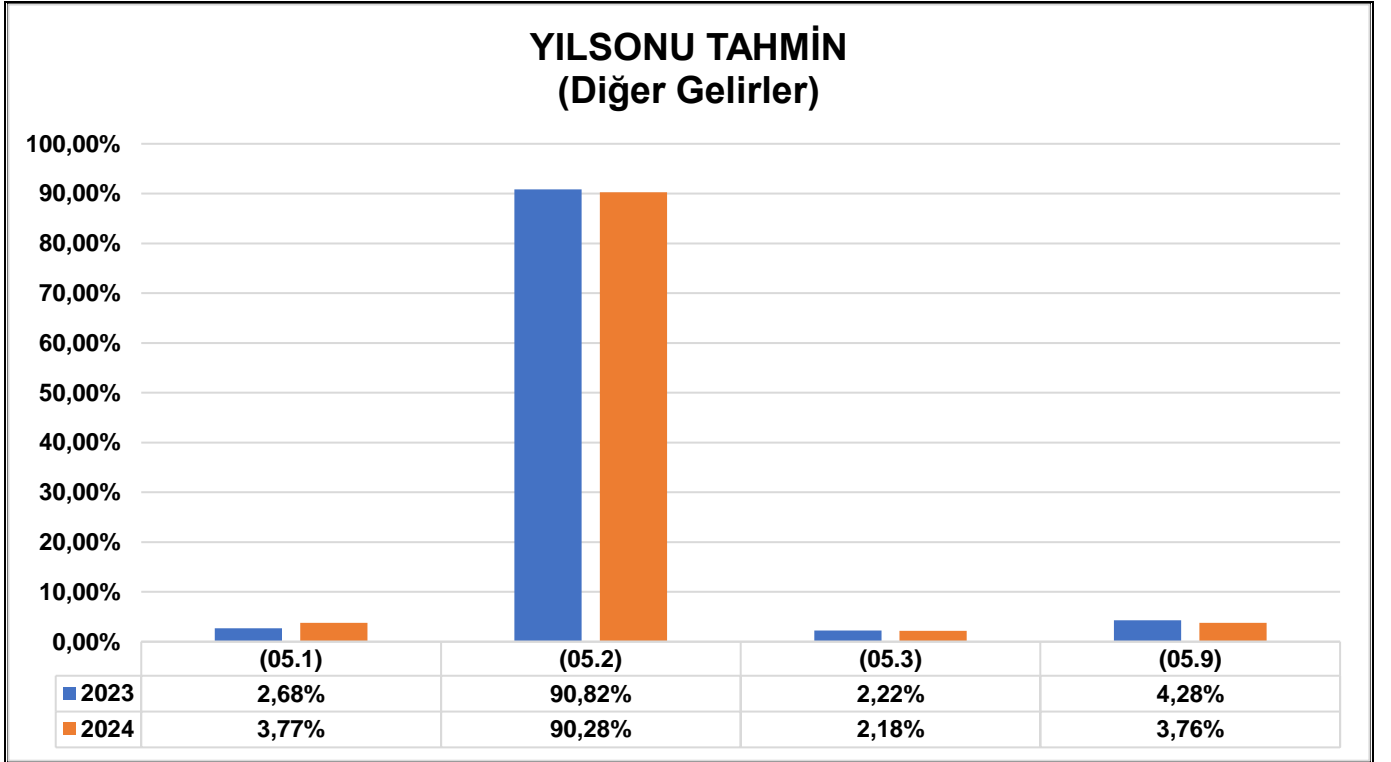
2023 yılsonu *diğer gelirler* **710.687.536,16 TL** olarak gerçekleşmiştir. 2024 yılsonu *diğer gelirlerin*, 2023 yılsonu gerçekleşmelerine göre **52,88%** oranında **artış** göstermesi tahmin edilmektedir. Ekonomik sınıflandırma ikinci düzey bazında *diğer gelirler* 2024 yılsonu gerçekleşme tahminleri Tablo-31’de gösterilmiştir.

### DİĞER GELİRLER

Ekonomik Kod (Gelir)		Bütçe Tahmini (TL)	Gerçekleşme Tahmini (TL)	Gerç. Tahm. (%)
05.1	Faiz Gelirleri	27.202.000,00	40.993.770,58	150,70%
05.2	Kişi ve Kurumlardan Alınan Paylar	1.028.919.000,00	980.931.288,56	95,34%
05.3	Para Cezaları	19.159.000,00	23.711.381,00	123,76%
05.9	Diğer Çeşitli Gelirler	40.652.000,00	40.887.547,08	100,58%
<b>Diğer Gelirler Tahmini</b>		<b>1.115.932.000,00</b>	<b>1.086.523.987,22</b>	<b>97,36%</b>

Tablo 31 - Diğer Gelirler (2024 Yılsonu Tahmini)

Ekonomik sınıflandırma ikinci düzey bazında *diğer gelirlerin* 2024 yılsonu tahmini gerçekleşmeleri ve 2023 yılsonu gerçekleşmelerine göre *diğer gelirler* içerisindeki oranları Grafik-27’de gösterilmiştir.



Grafik 27 - Yılsonu Tahmini (Diğer Gelirler, II. Düzey)

## Sermaye Gelirleri

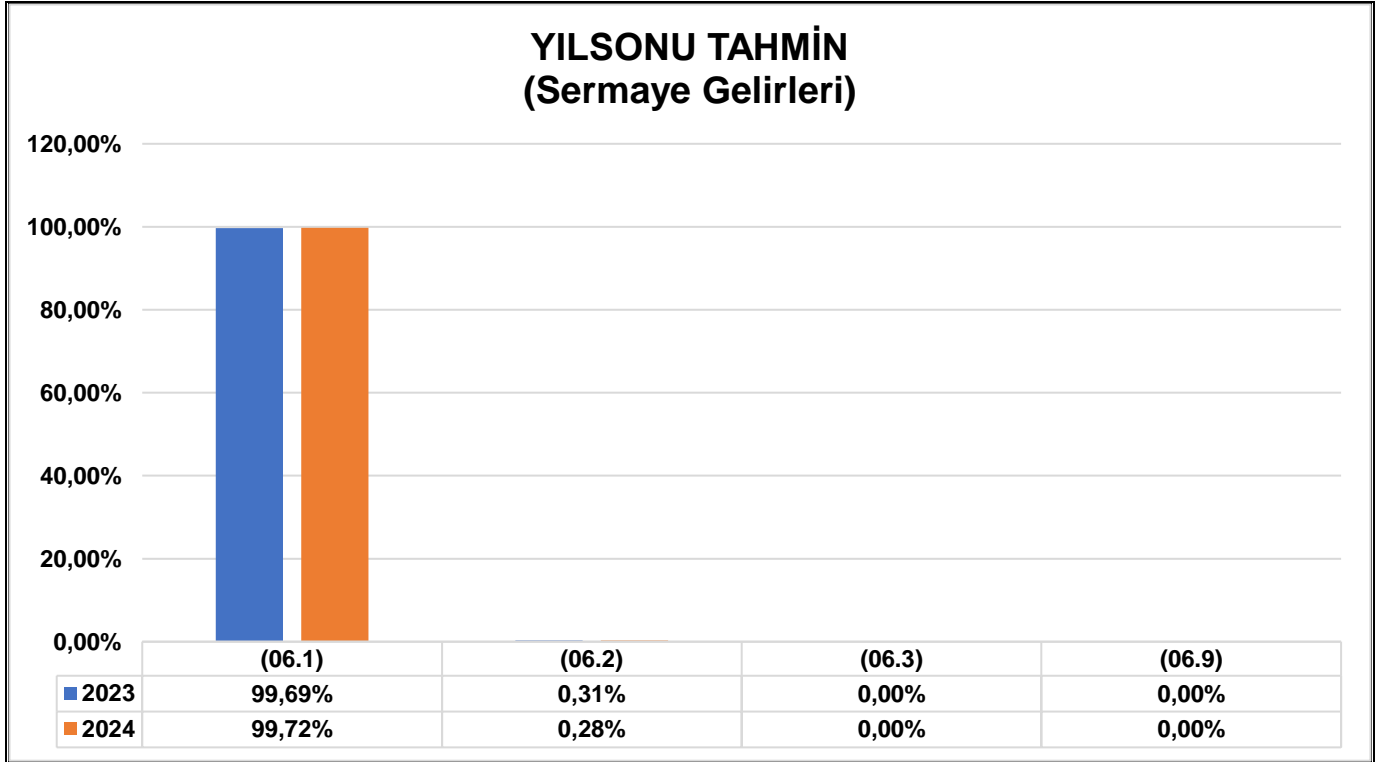
2024 yılı ilk altı aylık dönemde **18.042.011,57 TL** sermaye gelirleri gerçekleşmiştir. Gelir eğilimlerine göre ikinci altı aylık dönemde sermaye gelirlerinin değişiklik göstermeyerek **18.042.011,57 TL** olacağı ve yılsonu sermaye gelirlerinin **36.084.023,14 TL** olacağı öngörülmektedir. Sermaye gelirlerinin gerçekleşme oranı yılsonunda **327,89%** olarak tahmin edilmektedir.

2023 yılsonu sermaye gelirleri **41.290.908,03 TL** olarak gerçekleşmiştir. 2024 yılsonu sermaye gelirlerinin, 2023 yılsonu gerçekleşmelerine göre **12,61%** oranında azalış göstermesi tahmin edilmektedir. Ekonomik sınıflandırma ikinci düzey bazında sermaye gelirleri 2024 yılsonu gerçekleşme tahminleri Tablo-32'de gösterilmiştir.

SERMAYE GELİRLERİ				
Ekonomik Kod (Gelir)		Bütçe Tahmini (TL)	Gerçekleşme Tahmini (TL)	Gerç. Tahm. (%)
06.1	Taşınmaz Satış Gelirleri	10.005.000,00	35.983.401,54	359,65%
06.2	Taşınır Satış Gelirleri	1.000.000,00	100.621,60	10,06%
06.3	Menkul Kıymet ve Varlık Satış Gelirleri	0,00	0,00	
06.9	Diğer Sermaye Satış Gelirleri	0,00	0,00	
<b>Sermaye Gelirleri Tahmini</b>		<b>11.005.000,00</b>	<b>36.084.023,14</b>	<b>327,89%</b>

Tablo 32 - Sermaye Gelirleri (2024 Yılsonu Tahmini)

Ekonomik sınıflandırma ikinci düzey bazında sermaye gelirlerinin 2024 yılsonu tahmini gerçekleşmeleri ve 2023 yılsonu gerçekleşmelerine göre sermaye gelirleri içerisindeki oranları Grafik-28'de gösterilmiştir.



Grafik 28 - Yılsonu Tahmini (Sermaye Gelirleri, II. Düzey)

## Ret ve İadeler(-)

2024 yılı ilk altı aylık dönemde **-3.499.341,35 TL** gelirlerden ret ve iade gerçekleşmiştir. Gelir eğilimlerine göre ikinci altı aylık dönemde ret ve iade tutarının **100,00%** oranında azalış göstererek **0,00 TL** olacağı ve yılsonu ret ve iade tutarının **-3.499.341,35 TL** olacağı öngörülmektedir. Gelirlerden ret ve iadelerin gerçekleşme oranı yılsonunda **174,97%** olarak tahmin edilmektedir.

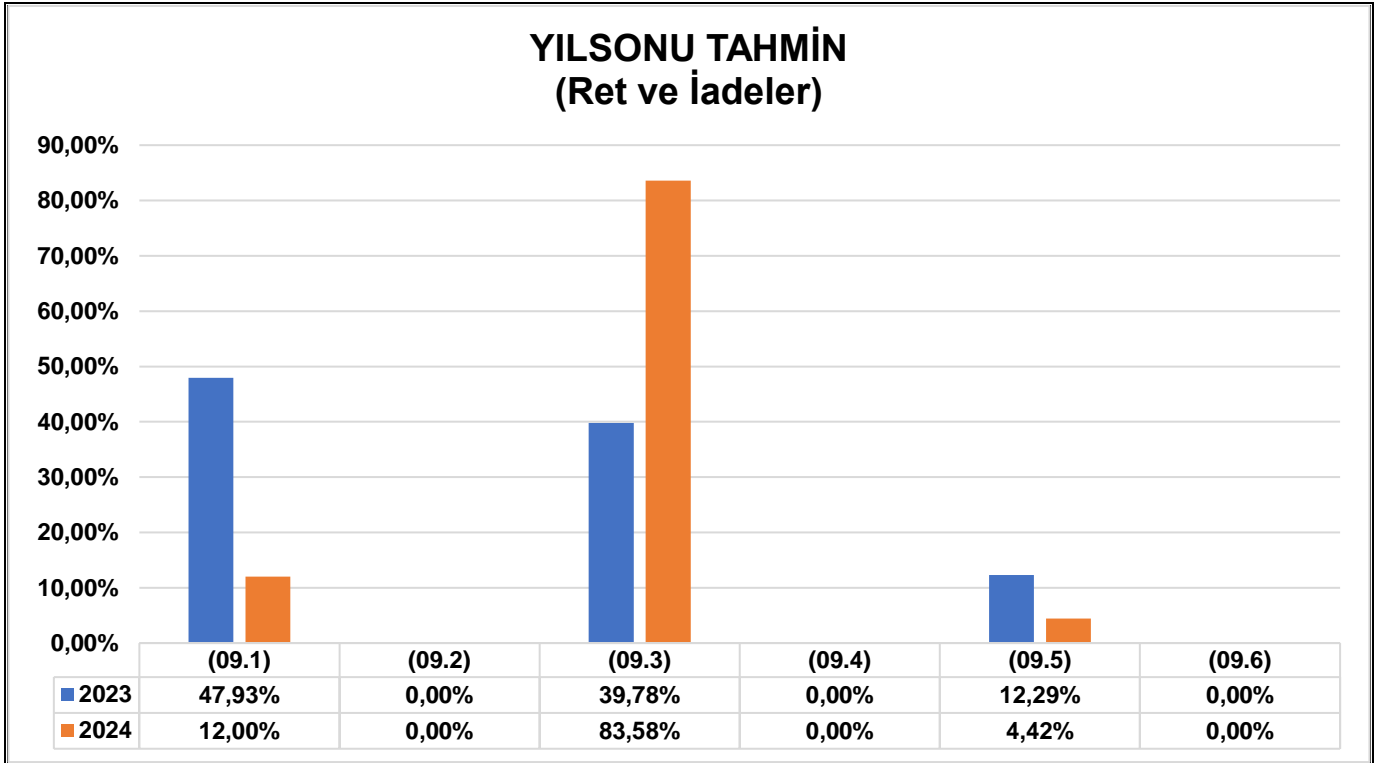
2023 yılsonu gelirlerden ret ve iade tutarı **3.126.310,63 TL** olarak gerçekleşmiştir. 2024 yılsonu ret ve iadelerin, 2023 yılsonu gerçekleştirmelerine göre **11,93%** oranında artış göstermesi tahmin edilmektedir. Ekonomik sınıflandırma ikinci düzey bazında gelirlerden ret ve iadelerin 2024 yılsonu gerçekleşme tahminleri Tablo-33'te gösterilmiştir.

### RET ve İADELER

Ekonomik Kod (Gelir)		Bütçe Tahmini (TL)	Gerçekleşme Tahmini (TL)	Gerç. Tahm. (%)
09.1	Vergi Gelirleri (-)	1.205.000,00	419.866,51	34,84%
09.2	Sosyal Güvenlik Gelirleri (-)	0,00	0,00	
09.3	Teşebbüs ve Mülkiyet Gelirleri (-)	445.000,00	2.924.672,42	657,23%
09.4	Alınan Bağış ve Yardımlar ile Özel Gelirler (-)	0,00	0,00	
09.5	Diğer Gelirler (-)	256.000,00	154.802,42	60,47%
09.6	Sermaye Gelirleri (-)	94.000,00	0,00	0,00%
Ret ve İadeler Tahmini (-)		<b>2.000.000,00</b>	<b>3.499.341,35</b>	<b>174,97%</b>

Tablo 33 - Ret ve İadeler (2024 Yılsonu Tahmini)

Ekonomik sınıflandırma ikinci düzey bazında gelirlerden ret ve iadelerin 2024 yılsonu tahmini gerçekleştirmeleri ve 2023 yılsonu gerçekleştirmelerine göre ret ve iadeler içerisindeki oranları Grafik-29'da gösterilmiştir.



Grafik 29 - Yılsonu Tahmini (Ret ve İadeler, II. Düzey)

### C. Finansman

Odunpazarı Belediyesi 2024 yılı bütçe kararnamesinde *bütçe gelirleri* **1.700.000.000,00 TL** olarak belirlenmiştir. 2023 yılsonu **1.062.128.034,07 TL net bütçe geliri** gerçekleşmiş; 2024 yılsonu ise **1.535.017.081,73 TL net bütçe geliri** öngörülmüştür. 2024 yılı *bütçe gelirlerinin* önceki yıla göre **44,52% artış** göstermesi tahmin edilmektedir.

Odunpazarı Belediyesi 2024 yılı bütçe kararnamesinde *bütçe gideri* ödenekler toplamı **2.300.000.000,00 TL** olarak belirlenmiştir. 2023 yılsonu **1.137.555.463,46 TL bütçe gideri** gerçekleşmiş; 2024 yılsonu ise **1.650.670.144,51 TL bütçe gideri** öngörülmüştür. 2024 yılı *bütçe giderlerinin* önceki yıla göre **45,11% artış** göstermesi tahmin edilmektedir.

Bütçe gelir ve gider gerçekleşme tahminlerine göre 2024 yılsonu *bütçe dengesinin* (-) **115.653.062,78 TL** olacağı öngörülmüştür. Aynı dönemde *faiz dışı denge* ise (-) **81.768.980,48 TL** olarak öngörülmüştür. 2023 yılsonunda *bütçe dengesi* (-) **75.427.429,39 TL** ve *faiz dışı denge* (-) **69.918.278,31 TL** olarak gerçekleşmiştir.

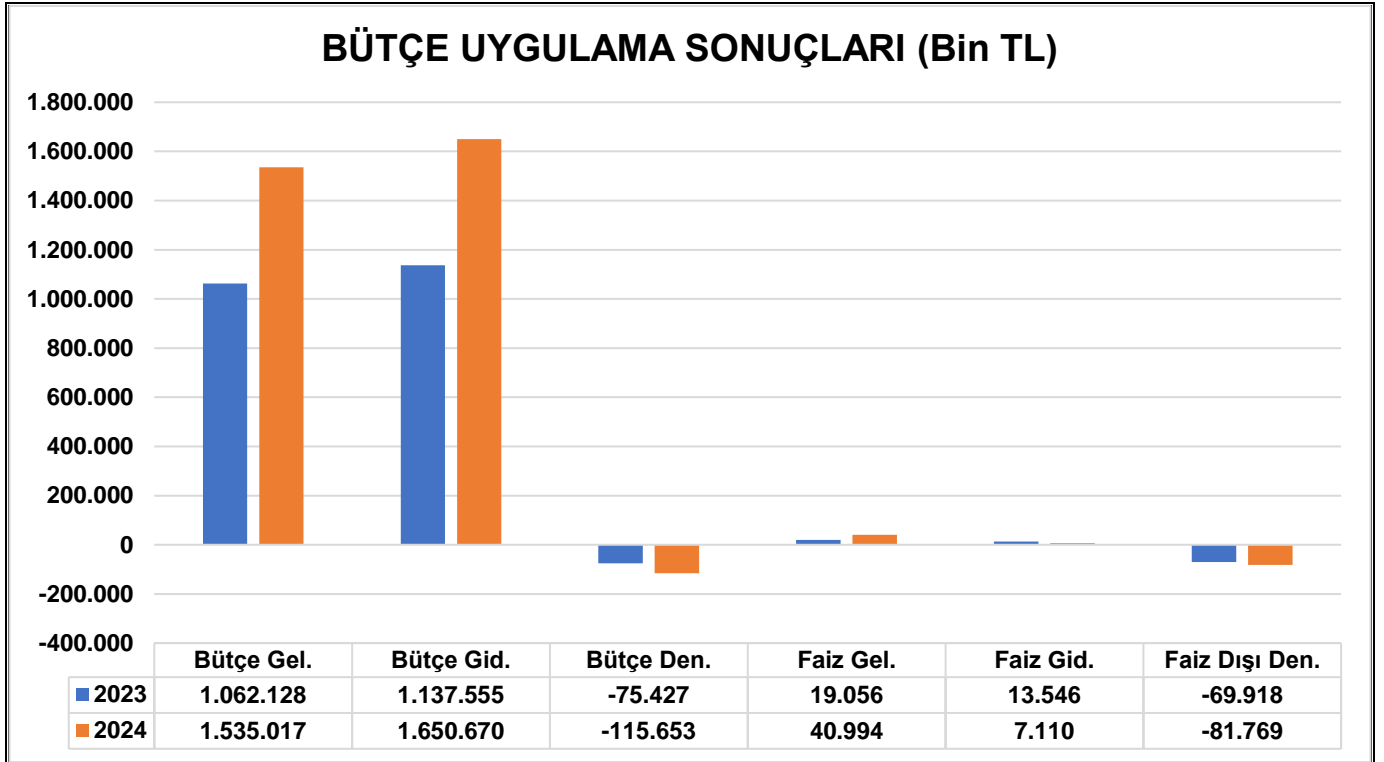
Bütçe giderleri; mevzuat hükümleri dâhilinde toplanan *vergi ve harç gelirleri, mal ve hizmet satış gelirleri, kira gelirleri, alınan bağış ve yardımlar, proje yardımları, faiz gelirleri, kişi ve kurumlardan alınan paylar, para cezaları ile taşınmaz-taşınır satış gelirleri* yolu ile finanse edilmektedir.

2023 yılı bütçe uygulama sonuçları ile 2024 yılsonu bütçe gerçekleşme tahminlerine ilişkin bilgiler Tablo-34 ve Grafik-30'da gösterilmiştir.

#### BÜTÇE UYGULAMA SONUÇLARI

Açıklama	Gerçekleşme (2023) (TL)	Gerçekleşme Tahm. (2024) (TL)	Değişim Oranı (%)
Bütçe Gelirleri (a)	1.062.128.034,07	1.535.017.081,73	44,52%
Bütçe Giderleri (b)	1.137.555.463,46	1.650.670.144,51	45,11%
<b>Bütçe Dengesi (-) (a-b)</b>	<b>75.427.429,39</b>	<b>115.653.062,78</b>	<b>53,33%</b>
Faiz Gelirleri (c)	19.055.635,68	40.993.770,58	115,13%
Faiz Giderleri (d)	13.546.484,60	7.109.688,28	(47,52)%
<b>Faiz Dışı Denge (-) (a-b)-(c-d)</b>	<b>69.918.278,31</b>	<b>81.768.980,48</b>	<b>16,95%</b>

Tablo 34 - Bütçe Uygulama Sonuçları (2024 Yılsonu Tahmini)



Grafik 30 - Bütçe Uygulama Sonuçları (2024 Yılsonu Tahmini)

#### IV. 2024 YILI TEMMUZ-ARALIK DÖNEMİNDE YÜRÜTÜLMESİ PLANLANAN FAALİYETLER

Hizmet içi eğitim çalışmaları kapsamında 2023 yılı ikinci altı aylık dönemde eğitim programı dâhilinde eğitimler düzenlenmeye devam edilecektir. Personele yönelik sosyal organizasyon düzenlenmesi faaliyeti ise tasarruf tedbirleri sebebiyle yapılmayacaktır. İnsan Kaynakları ve Eğitim Müdürlüğünün planlanan bu faaliyetlerini gerçekleştirmek için **100.000,00 TL** bütçe ödeneği bulunmaktadır.

2024 yılının ikinci altı aylık döneminde kurumla ilgili olarak çeşitli basın-yayın organlarında *ilan, reklam, haber, duyuru ve tanıtım materyali* hazırlanacak ve yayınlanacaktır.

2024 yılı ikinci altı aylık dönemde bilgi sistemleri ile ilgili aşağıdaki faaliyetlerin yerine getirilmesi planlanmaktadır;

- ④ *Yeni hizmete açılması planlanan hizmet binaları için teknolojik altyapının hazırlanması (kablolama ve cihaz temini, telefon ve internet abonelikleri)*
- ④ *Yeni açılacak birimlerin bilgisayar, yazıcı, projeksiyon cihazları ve telefon ihtiyaçlarının karşılanması ve bilgisayar kurulumlarının yapılması*
- ④ *Kullanılan yazılım ve lisansların güncellenmesi ve ihtiyaca göre yeni yazılımlar temin edilmesi*
- ④ *1 yıllık toner ihtiyacı için "Toner Alım İhalesi" yapılması*

2024 yılı ikinci altı aylık dönemde yapılması planlanan sportif etkinlik ve programlar aşağıda ifade edilmiştir;

- ④ *1 Temmuz 2024–30 Ağustos 2024 tarihleri arasında Yaz Spor Okulları*
- ④ *Yaz Spor Okulları Kapanış Programı*
- ④ *2024–2025 Dönemi Kış Spor Okulları*
- ④ *29 Ekim Cumhuriyet Bayramı Etkinlikleri*
- ④ *Resmi Bayram ve Özel Gün Etkinlikleri*

2024 yılı ikinci altı aylık döneminde SOBE hizmeti, evde hasta yıkama hizmeti, "Hoş Geldin Bebek" Projesi, kreş hizmetleri, yaşlı merkezleri, oyuncak kütüphaneleri, Engelsiz Kültür ve Sanat Merkezi faaliyetleri, engelli malzeme dağıtım faaliyetlerinin gerçekleştirilmesi planlanmaktadır.

2024 yılı ikinci altı aylık dönemde kentsel planlama çalışmaları kapsamında aşağıdaki faaliyetleri yürütmeyi planlanmaktadır.

- ④ *Plan değişikliği başvuruları kabul edilerek, mevzuata uygunluğu açısından kontrol edilip meclis gündemine alınması işlemleri gerçekleştirilecektir.*
- ④ *Kamu yararı gereği kurum tarafından resen yapılacak planlama çalışmaları hazırlanarak meclis gündemine alınması işlemleri gerçekleştirilecektir.*
- ④ *İmar planlarına ilişkin kurum ve kuruluşlarla yapılan yazışmalara devam edilecektir.*
- ④ *Mahkemeye intikal eden konulara ilişkin görüş ve belge verilmeye devam edilecektir.*
- ④ *Ruhsat, iskân ve yıkım işlemlerinin imar planlarına uygunluğunu denetleme işlemlerine devam edilecektir.*
- ④ *Küçük Sanayi Sitesi Riskli Alanına ilişkin proje takibi ve vatandaşlara bilgi verilmeye devam edilecektir.*
- ④ *1/1000 ölçekli uygulama imar planları yenilenmesine ilişkin çalışmalara devam edilecektir.*
- ④ *Belediye veya diğer kurumlarca onaylanan imar planı veya imar planı değişikliklerine ilişkin mahkemeye intikal eden konularda mahkeme süreçleri takip edilecektir.*
- ④ *İlk altı aylık dönemde yapılan proje başvurularının takipleri yapılacak ve onay alınması halinde projelerin hayata geçirilmesi çalışmaları sürdürülecektir.*
- ④ *Kurum adına uygun kriterlerde bulunan dış kaynak arayışı yapılacaktır.*
- ④ *Diğer belediyeler tarafından hayata geçirilen ve kurum olarak yapılması uygun olabilecek iyi uygulama örnekleri değerlendirilecektir.*
- ④ *MAPEG Özel Alanlar Koordinatörlüğünün Kayapınar Bazalt Hammadde Ocağı kararının netleşmesine müteakip olarak gerekli işlemler yapılacaktır.*

2024 yılı ikinci altı aylık dönemde de dijital arşiv çalışmalarına devam edilecek, Arşiv Sisteminin müdürlükler tarafından aktif olarak kullanılmasını sağlayarak gereksiz C ve A4 tüketiminin önüne geçilecektir.

Mevzuatlar çerçevesinde 2024 yılı ikinci altı ayda bütçe gelirlerinin takip ve tahsil edilmesi ile tahakkuk işlemlerini yürütmeye devam edecektir. Gider bütçesinin muhasebeleştirilmesi işlemleri ve 2025 Yılı Odunpazarı Belediyesi Bütçesinin hazırlanması faaliyetini yapacaktır.

2024 yılının ikinci altı aylık döneminde stratejik yönetim uygulamalarına yönelik çalışmalar yapılmaya devam edilecektir. *Kamu İdarelerince Hazırlanacak Stratejik Planlar ve Performans Programları ile Faaliyet Raporlarına İlişkin Usul ve Esaslar Hakkında Yönetmelik* madde (22) ile *Kamu İdareleri İçin Stratejik Planlama Kılavuzu* hükümleri gereğince Temmuz ayı içerisinde 2020–2024 dönemi stratejik planının 2024 yılı izleme raporu hazırlanacaktır. Bu raporda stratejik planda yer alan performans göstergelerinin ilk altı aylık gerçekleşme sonuçları ve ikinci altı ayda alınması gereken önlemler yer alacaktır. Söz konusu rapor Strateji Geliştirme Kuruluna da sunulacaktır. Performans programının hazır-



lanmasını koordine etmek ve sonuçlarını konsolide etmek görevi kapsamında 2024 Yılı Performans Programı İzleme ve Değerlendirme çeyrek raporları hazırlanacak ve yönetim bilgi sistemi kapsamında ilgili dönem bitimiyle birlikte üst yöneticiye sunulacaktır. Mayıs ayında hazırlık süreci başlayan 2025–2029 dönemi stratejik planı ile 2025 yılı performans ve yatırım programlarının konsolide edilmesi sürecinin tamamlanması ve Eylül ayı olağan meclis toplantılarında görüşülerek karara bağlanması planlanmaktadır.

*İç Kontrol ile Risk Yönetimi Stratejisi Usul ve Esasları Hakkında Yönerge* hükümleri kapsamında 2025 yılı performans programında yer alacak performans hedef ve göstergelerine ilişkin risk tespit ve değerlendirme çalışmaları yapılacaktır. Oluşturulan risk kayıt formları dikkate alınarak Aralık ayının sonuna kadar Konsolide Risk Raporu hazırlanacaktır.

*Genel Araştırma-Geliştirme ile Toplumsal Cinsiyete Duyarlı Bütçeleme Usul ve Esasları Hakkında Yönerge* kapsamında 2024 Yılı Eşitlik Uygulama Raporunun hazırlanmasına esas harcama takip ve konsolide işlemleri yıl boyunca sürdürülecektir. *Genel Araştırma-Geliştirme ile Toplumsal Cinsiyete Duyarlı Bütçeleme Usul ve Esasları Hakkında Yönerge* madde (6) gereğince Temmuz ayı içerisinde tüm harcama birimlerinin kamu hizmet standartları tabloları güncellenecek ve konsolide edilerek kamuoyuna duyurulması sağlanacaktır.

2024 yılı ikinci altı aylık dönemde Zabıta Müdürlüğü personeline mevsimlik resmi kıyafet alımı, el telsiz batarya alımı, mühür-mühür teli alımı, asma kilit alımı (*UKOME kararı gereği yayalaştırılan bölgelerde kullanılmak üzere*), motosiklet koruyucu ekipmanı (*kask, dizlik, mont, pantolon vb.*) alımı planlanmaktadır.

2024 yılı ikinci altı aylık dönemde *Kent İçi Temizlik Hizmetleri* kapsamında ilk 6 ayda gerçekleştirilen tüm faaliyetlere devam edilecektir ve 7 adet daha hakediş düzenlenecektir. Bu hakedişlerin toplam tutarı ise işçilik ve enflasyon fiyat farkı ile yaklaşık **135.000.000,00 TL** olarak öngörülmektedir. Harcamalar dâhilinde bütçe aşımı yaşanabilecektir.

2024 yılı ikinci altı aylık dönemde; yürütülen faaliyetlere ek olarak yapılması planlanan taşıma çantalı cenaze levazımatı alım işi ihalesi bulunmaktadır.

2024 yılının ikinci altı aylık döneminde muhtelif mahallelerde madde (18) uygulamaları sürdürülecektir. Kırsal yerleşim alanlarının belirlenmesi ve sayısal hale getirilmesi çalışmalarına devam edilecek, planlamaya yönelik haritalar kontrol edilecektir. 71 Evler-Sultandere İmar Planı Revize Bölgesi ile Sultandere Küçük Sanayi Bölgesinde madde (18) imar uygulama çalışmalarına devam edilecektir.

2023 yılı ikinci altı aylık dönemde üstyapı hizmetleri kapsamında gerçekleştirilmesi planlanan faaliyetler aşağıda yer almaktadır;

- *Mahalle muhtarlarından gelen talepler doğrultusunda yeşil malzeme ve mekanik (mıcır) malzeme ile yol iyileştirme çalışmaları devam edecektir. İmar planlarına uygun olarak yeni yerleşime açılan yerlerin ham yollarının açılması çalışmaları devam edecektir.*
- *İlgili yol onarım malzemeleri ile (asfalt, kilitli beton parke taş, granit küp taş, karo, andezit taş, bordür, yağmur oluğu) yolların ve kaldırımların bakım ve onarım işleri devam edecektir. Ayrıca duba tamirleri devam edecektir.*
- *Fen İşleri Müdürlüğü Şantiye Alanında kilitli beton parke taş üretimine devam edilecektir.*
- *Eskişehir İl Emniyet Müdürlüğü ve Yapı Kontrol Müdürlüğü tarafından bildiri yapılan metruk ve riskli yapılara ilişkin, bildiriye esas olmak üzere gerekli güvenlik tedbirlerinin alınması ve yıkım işleri yapılacaktır.*
- *Hizmet merkezleri ile halk tarafından talep edilen inşaat bakım ve onarım işleri gerçekleştirilecektir.*

2024 yılı ikinci altı aylık dönemde yapılacak yeşil alan yapım, ıslah ile ağaçlandırma proje ve faaliyetleri şu şekildedir;

- *Sultandere Mahallesi **Şht. Mahir ÇEVİREN Parkı** Islahı,*
- *Yenikent Mahallesi **Şht. Halil ÇETİN Parkı** Islahı,*
- *Akçağlan Mahallesi **Şht. Yalçın BAYKUŞ Parkı** Islahı,*
- *Kırmızıtoprak Mahallesi Erenkuş Sokak Park Yapımı,*
- *Gündoğdu Mahallesi **Manolya Parkı** Islahı,*
- *Gündoğdu Mahallesi **Haydar ERGÜLEN Parkı** Islahı,*
- *Göztepe Mahallesi **Pir Sultan Abdal Parkı** Islahı,*
- *Akarbaşı Mahallesi **Şht. Ali İhsan AYDIN Parkı** Islahı,*
- *Vişnelik Mahallesi **Şht. Bülent KASAPOĞLU Parkı** Islahı,*
- *Çankaya Mahallesi **Obalar Cami** bahçe düzenleme,*
- *Çankaya Mahallesi **Ş. Muaz. Astb. Kıd. Üstçvş. Emre BOLAT Parkı** Islahı,*
- *71 Evler Mahallesi **Ediz BAHTİYAROĞLU Spor Alanı** Futbol Sahası Islahı,*
- ***Kanlıkavak Parkı Basketbol Sahası** ve 71 Evler Mahallesi **Hasan DOĞAN Spor Tesisi Halı Saha** Islahı,*
- *71 Evler Mahallesi **Şht. Osman ÖZGERCİK Parkı** ve **Basketbol Sahası** Islahı,*
- *Muhtelif mahallelerde park ve yeşil alan çalışmaları*

2024 yılı ilk altı aylık dönemde ihale sürecine başlanılan ve ikinci altı aylık dönemde yapılması planlanan ihaleli ve doğrudan temin yöntemiyle yapılacak alımların yaklaşık maliyeti **75.000.000,00 TL**'dir. İkinci altı aylık dönemde *Kanlıkavak Parkı Basketbol Sahası ve Hasan Doğan Spor Tesisi Halı Saha Islahı, LED Armatürlü Aydınlatma Direği Takımı ve Armatürü Alımı İş, Kauçuk Malzemesi Alımı İş, EPDM Yapımı İş, Açık Alan Spor Aletleri ve Çocuk Oyun*

Grupları Alımı İşi ihalelerinin yapılması planlanmaktadır.

2024 yılı ikinci altı aylık dönemde yapılması planlanan kültürel ve sanatsal etkinlikler ile programlar şu şekildedir;

- Halk Merkezi ve Engelsiz Kültür ve Sanat Merkezinde 07–18 yaş arası kişilere yaratıcı drama dersleri verilecektir.
- Tiyatro bölümü yaz kursları 07–13 yaş ve 13–18 yaş arası drama dersleri verilecektir.
- Yaz atölyeleri eylül ayına kadar devam edecektir.
- 30 Ağustos Zafer Bayramında; “Ahşap Eserler Festivali” ve “Seramik Pişirim Çalıştayı” yapılacaktır.
- 1 Eylül 2024 Dünya Barış Gününde Ataol BEHRAMOĞLU Kitaplığında program yapılacaktır.
- 2 Eylül 2024 Eskişehir Düşman İşgalinden Kurtulma yıldönümü kutlamaları yapılacaktır.
- 2024–2025 eğitim öğretim dönemi Yunus Emre Kültür ve Sanat atölye çalışmaları yapılacaktır.
- Çağdaş Sanatlar galerisinde sergiler düzenlenecektir.
- Kütüphane faaliyetleri devam edecektir.
- Sergi, anma, panel, söyleşi, sempozyum ve konferanslar devam edecektir.
- 2024–2025 eğitim-öğretim dönemi Gençlik Merkezleri atölye çalışmaları düzenlenecektir.
- Bavulumda Sanat Var, Yaratıcı Drama atölyesi, Yeni Yüzüm Maske Tasarım atölyesi, Müzikli Drama atölyesi yapılacaktır.
- Yunus Emre Kültür ve Sanat Merkezi sezon açılış programı yapacak; açılışla birlikte konserler devam edecektir.
- 2024–2025 eğitim-öğretim yılı özel yetenek sınavı gerçekleştirilecektir.
- 29 Ekim “Cumhuriyet Bayramı” kutlamaları kapsamında “Cam Festivali ve Lületaşı Festivali” yapılacaktır.
- 2024–2025 tiyatro sezonunda 2 komedi 2 dram olmak üzere 4 yetişkin oyunu ve 2 çocuk oyunu repertuvara eklenecektir. Hasret ve Uşak, Kral ve Ötekiler oyunu yeni sezon repertuvarında devam edecektir.
- Audition, Doğaçlama, Temel Oyunculuk, Yaratıcı Drama Yönetimiyle Skeç Uygulama, Metin İnceleme ve Afiş Tasarım, Kamera Önü Oyuncululuğu, Oyun ve Senaryo Yazarlığı, Diksiyon, Fiziksel Tiyatro, Dekor ve Kostüm Tasarım, Maske Tasarım, Karagöz, Bedensel Kompozisyon, Işık Tasarım Atölyesi yaz döneminde yetişkinler için yapılacaktır.
- Tiyatro bölümü özel yetenek sınavını kazanan kişilere şan, dans, kostüm, tasarım, diksiyon, doğaçlama ve sahne dersleri verilecektir.
- 4 Kasım 2024 tarihinde 3. Doğan AVCIOĞLU ödülleri töreni düzenlenecektir.
- 10 Kasım Atatürk’ü Anma programı yapılacaktır.
- 24 Kasım Öğretmenler Günü programları yapılacaktır.
- Lületaşı Galerisi bakım onarımı, tadilatı ve yeni tasarımıyla ziyarete tekrar açılacaktır.

2024 yılı Teftiş Çalışma Programı uyarınca 4 müdürlüğün teftiş faaliyeti ikinci altı aylık dönemde tamamlanacaktır.

2024 yılı ikinci altı aylık dönemde aşağıda yer alan sosyal yardım faaliyetleri yapılması planlanmaktadır;

- Temmuz ayında aşure dağıtımı gerçekleştirilecektir.
- 14 Eylül Mevlit Kandili kapsamında helva dağıtımı gerçekleştirilecektir.
- İhtiyaç sahibi 500 haneye kıyafet yardımı yapılacaktır.
- İhtiyaç sahiplerine 700 adet çanta ve kırtasiye malzemesi desteği sağlanacaktır.
- Halk merkezleri eğitim ve sosyal faaliyetlerine önümüzdeki 6 ay boyunca devam edecektir.
- 14 Halk merkezinde 6 ayrı branşta çocuklara yönelik yaz okulu faaliyetleri düzenlenecektir.
- Halk merkezleri kursiyerler el sanatları ürünlerinin satışını sağlamak için Adalarda satış stantları düzenlenecektir.
- Kadınlara ve çocuklara yönelik eğitici seminerler planlanacaktır.
- Odunpazarı ve Eskişehir ilçelerinde bulunan tarihi yerlere kültür turları düzenlenecektir.
- İmece Fırınlarının faydalanıcı sayılarını artırarak kullanımının devamlılığı sağlanacaktır.

2024 yılı ikinci altı aylık dönemde Yapı Kontrol Müdürlüğü tarafından aşağıdaki faaliyetlerin yapılması planlanmaktadır;

- Işıklar Sokakta belediyeye ait olan yapının restorasyon yapım işi için Eskişehir Valiliği kaynak izni beklenmektedir.
- Dijital Çıktı İhalesi yapılacaktır.
- Yenikent Mahallesi Kapalı Pazar Yeri kesin kabulü yapılacaktır.
- Yapı Ruhsatlarının hak sahipleri tarafından elektronik imzalanabilmesi sağlanacaktır.
- Muhtelif gündüz bakımevi ve kreş merkezleri ile diğer belediye çalışmalarına devam edilecektir.

2024 yılı ikinci altı aylık dönemde vatandaş talepleri doğrultusunda hisse satışları, kamulaştırmalar, taşınmaz kiralama ve satış işlemleri ile imar affi tapuları işlemlerine devam edilecektir.

2024 yılının ikinci altı aylık döneminde de kuruma ait araçlara bakım onarım, ikmal ve yasal belgelerin takibi ve tamamlanması anlamında destek verilmeye devam edilecektir. Araçlar minimum maliyet maksimum verimlilik anlayışı-



la elektronik olarak takip edilmeye devam edilecektir. Harcamalar yapılırken bütçe tasarrufuna önem verilmeye devam edilecektir.

2024 yılı ikinci altı aylık dönemde Kırsal Hizmetler Müdürlüğü tarafından aşağıda belirtilen çalışmaların yapılması planlanmaktadır;

- 🔊 *Sahipsiz Sokak Hayvanları Bakım ve Rehabilitasyon Merkezi için veteriner ilaç, medikal malzeme ve beşeri ilaç alım ihalesi yapılacaktır.*
- 🔊 *İlk 6 aylık dönemde ekilen arpa, buğday ve mısırların hasadı yapılarak kuruma gelir sağlanacaktır.*
- 🔊 *Ariköy’de bakımı yapılan arıların bal hasadı yapılarak Halk Market’e teslim edilecektir.*
- 🔊 *Hayvansal ve tarımsal alanda eğitimler verilmeye devam edilerek bilgilendirme çalışmaları yapılacaktır.*
- 🔊 *Solucan Gübresi Üretim Tesisinde gübre kesimi yapılarak deneme sahaları ve üretim alanlarında kullanılacaktır.*
- 🔊 *Solucan Gübresi üretim izni almak için HACCP Belgesi başvuruları yapılacaktır.*
- 🔊 *Seralarda üretilen sebzeler Aşevine teslim edilecektir.*
- 🔊 *35 merkez ve 50 kırsal statülü mahallede düzenli olarak çevre sağlığı ilaçlaması Ekim ayı sonuna kadar yapılmaya devam edilecek ve sorumluluk alanında bulunan rögarların ilaçlamaları yapılacaktır.*
- 🔊 *Sahipsiz sokak hayvanları kısırlaştırma ve rehabilitasyon işlemleri yapılmaya devam edilecektir.*

İktisadi ve Sosyal Tesisler İşletmesine bağlı olan *Cumhuriyet Park Kafeterya, Alâeddin Park Kafeterya, Hicri SE-ZEN Park Kafeterya, Tost Evi Kafeterya, Dondurma Büfe, Dünya Çayları Kafeterya, Dünya Kahveleri Kafeterya, Türk Kahveleri Kafeterya, Çocuk Kafe, Dilek MERCAN Kız Öğrenci Misafirhanesi ve Lütfü YÜKSEL Yaşlı Bakım Merkezlerinde hizmet vermeye devam edilecektir.*

2024 yılı ikinci altı aylık dönemde İklim Değişikliği ve Sıfır Atık Müdürlüğü aşağıdaki faaliyetleri gerçekleştirme-yi planlamaktadır;

- 🔊 *En az 10 seans olmak üzere İklim Değişikliği ve Sıfır Atık konulu eğitim verilecektir.*
- 🔊 *En az 3 farklı etkinlik düzenlenecektir.*











**Adres:** Gökmeşdan Mahallesi Selin Sokak No:10 26100 Odunpazarı-ESKİŞEHİR  
**Telefon:** +90 (222) 240 0847  
**Faks:** +90 (222) 217 4545  
**E-Posta:** stratejigelistirme\_md@odunpazarı.bel.tr  
**Kep:** odunpazarıbelediyesi@hs01.kep.tr  
**Web:** www.odunpazarı.bel.tr